



RELATÓRIO CORREICIONAL

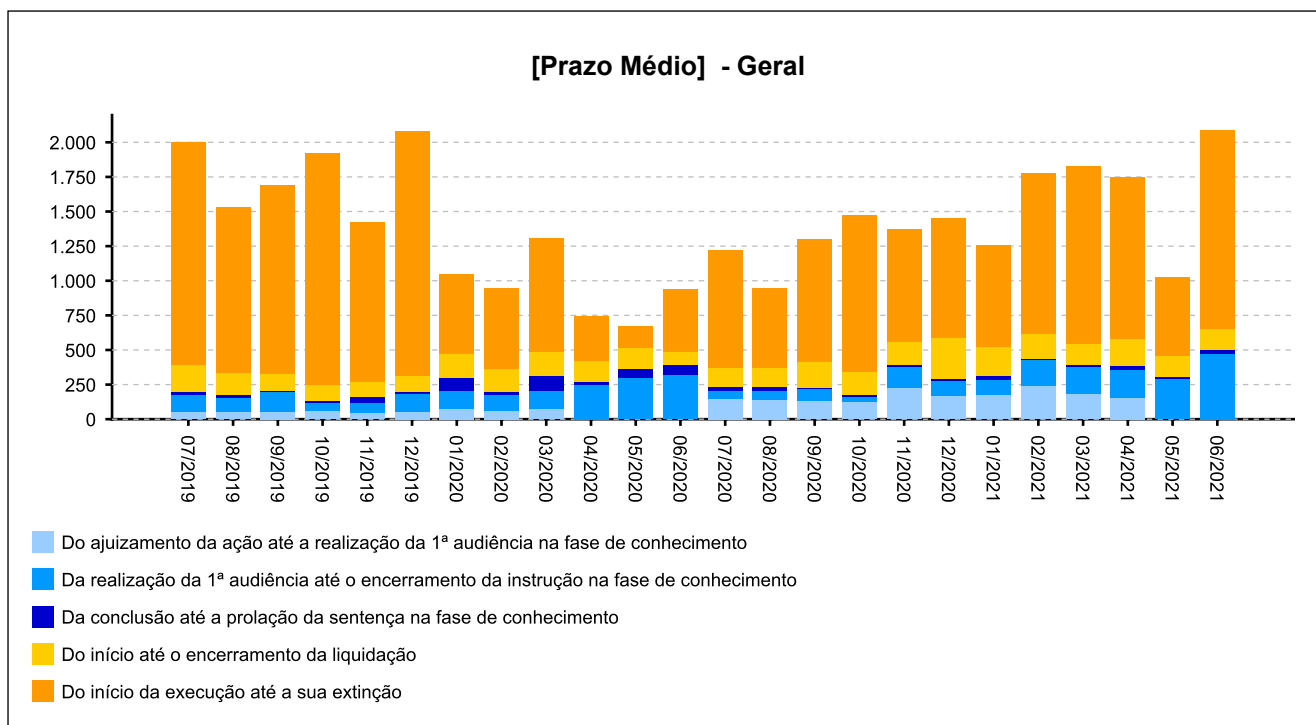
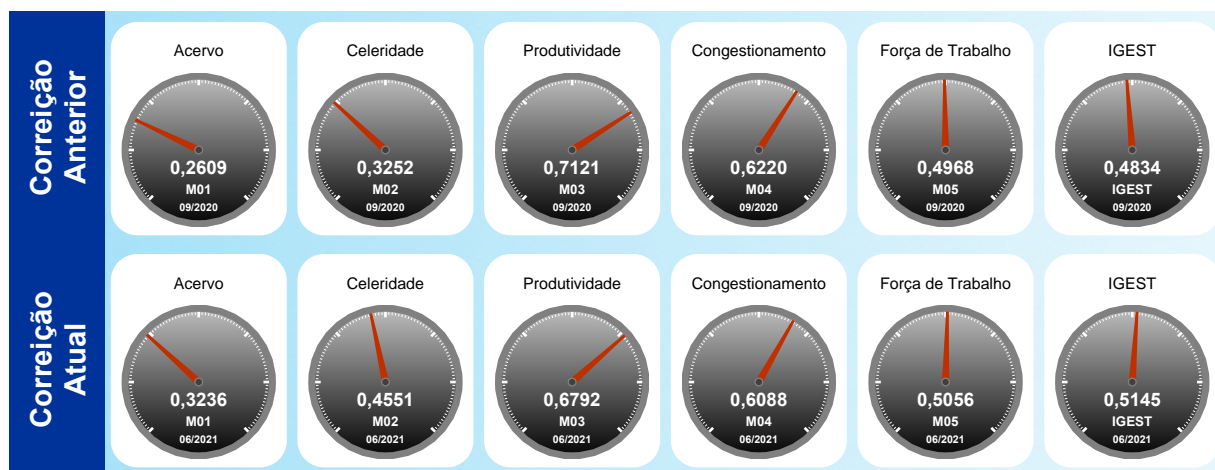
2ª VARA DO TRABALHO DE CATANDUVA - 0070
 [1501 a 2000 processos]



Utilize o leitor de QRCode de seu smartphone ou tablet e tenha acesso ao relatório no dispositivo móvel

INFORMAÇÕES DA UNIDADE:

Lei de Criação: 8.432/92
 Data de Instalação: 01/11/1992
 Data de Instalação do PJE: 28/08/2013
 Data da Última Correição: 28/10/2020





Índice

- [1 - TITULARIDADE](#)
- [2 - JUIZES AUXILIARES E SUBSTITUTOS](#)
- [3.1 - INFORMAÇÕES FUNCIONAIS - Lotação](#)
- [3.2 - INFORMAÇÕES FUNCIONAIS - Ausências, exceto férias](#)
- [3.3 - INFORMAÇÕES FUNCIONAIS - Estagiários](#)
- [3.4 - INFORMAÇÕES FUNCIONAIS - Ações de capacitação](#)
- [4 - QUADRO SINTÉTICO - FASES PROCESSUAIS](#)
- [5 - PRAZOS MÉDIOS](#)
- [6 - MAIORES TEMPOS DE TRAMITAÇÃO](#)
- [7 - INCIDENTES PROCESSUAIS](#)
- [8 - RECURSOS](#)
- [9 - ÍNDICE NACIONAL DE GESTÃO DE DESEMPENHO DA JUSTIÇA DO TRABALHO](#)
- [10 - AFERIÇÃO DE RESULTADOS](#)
- [11 - METAS NACIONAIS](#)
- [12 - ARRECADAÇÃO](#)
- [13 - PENDENTES DE SOLUÇÃO](#)
- [14 - PAINEL DO CONHECIMENTO - DA DISTRIBUIÇÃO ATÉ 1ª AUDIÊNCIA](#)



1 - TITULARIDADE:

(fonte: e-Correição Adm e Assessoria de Apoio aos Magistrados)

[Voltar](#)

JUIZ TITULAR	TITULAR DESDE
MARGARETE APARECIDA GULMANELI SOLCIA	20/02/2004

Afastamentos:

PERÍODO	MOTIVO
18/09/2020 a 01/10/2020	LICENCA P/TRATAMENTO DE SAUDE
18/02/2021 a 09/03/2021	FERIAS



2 - JUIZES AUXILIARES E SUBSTITUTOS [01/10/2020 a 17/07/2021]:

[Voltar](#)

(fonte: e-Correição Adm e Assessoria de Apoio aos Magistrados)

NOME	PERÍODO
CAUE BRAMBILLA DA SILVA	26/02/2021 a 27/02/2021
CAUE BRAMBILLA DA SILVA	28/02/2021 a 09/03/2021
CAUE BRAMBILLA DA SILVA	04/07/2021 a 13/07/2021

Afastamentos: Não houve

NOME	PERÍODO
FERNANDO RODRIGUES CARVALHO	12/06/2019 a 19/07/2021

Afastamentos:

PERÍODO	MOTIVO
14/06/2021 a 13/07/2021	FERIAS

NOME	PERÍODO
JOSE RODRIGUES DA SILVA NETO	12/05/2021 a 31/05/2021

Afastamentos: Não houve



3 - INFORMAÇÕES FUNCIONAIS

3.1 - Lotação [30/06/2021]:

(fonte: e-Correição Adm e Coordenadoria de Provimento e Vacância)

NOME	CARGO	FUNÇÃO COMISSONADA	EXERCÍCIO NA LOTAÇÃO
ANDERSON FURLAN PEREIRA	TJA	FC-02 ASSISTENTE	06/11/2017
ANGELA MARIA SUZIGAN TUTINI	TJA	FC-04 SECRETARIO DE AUDIENCIA	29/02/2016
CARMEN LIGIA CASTRO SERAPHIM	TJA	FC-05 ASSISTENTE DE DIRETOR DE SECRETARIA	01/12/2006
EVANDRO ANTONIO FRANCO	REQ	FC-01 EXECUTANTE	01/11/1992
GIOVANNA KEIKO WAGATSUMA KONTA	AJA	CJ-03 DIRETOR DE SECRETARIA DE VT	11/10/2006
GLAUCIO JOSE FEDERICI	REQ	FC-01 EXECUTANTE	17/04/2002
ISABEL HELENA PRADO MOREIRA	TJA	FC-02 ASSISTENTE	05/06/2018
LUCIANE DILETTI BECK	TJA	FC-02 ASSISTENTE	01/10/2009
MARIA JOSE SIMAO ALVES	TJA	-	14/02/2006
PRISCILLA RAQUEL CANDIDO	TJA	-	10/02/2020
ROBSON VALENTIM CASEIRO	TJA	FC-04 CALCULISTA	11/08/2015
TOTAL DE SERVIDORES DO QUADRO			9
TOTAL DE SERVIDORES EXTRA-QUADRO			2



3 - INFORMAÇÕES FUNCIONAIS

[Voltar](#)

3.2 - Ausências, exceto férias [10/2020 a 06/2021]:
(fonte: e-Correição Adm e Coordenadoria de Provimento e Vacância)

MOTIVO	DIAS
COMPENSAÇÃO DE DIAS TRABALHADOS EM ELEIÇÃO/TREINAMENTO	1
COMPENSAÇÃO DE DIAS TRABALHADOS EM RECESSO	5
FALTA INJUSTIFICADA	15
LICENÇA LUTO	8
LICENÇA PARA TRATAMENTO DA PRÓPRIA SAÚDE	5
LICENÇA PARA TRATAMENTO DA PRÓPRIA SAÚDE APÓS 720 DIAS	78
LICENÇA PATERNIDADE	5
PARTICIPAÇÃO EM CURSO MINISTRADO PELO TRT	2
TOTAL	119



3 - INFORMAÇÕES FUNCIONAIS

[Voltar](#)

3.3 - Estagiários [30/06/2021]:

(fonte: e-Correição Adm e Área de Controle de Estágio e Voluntariado)

NOME	ÓRGÃO CONVENIADO	INÍCIO DO ESTÁGIO
GABRIEL ORESTE ZUCHI JORGE	CENTRO DE INTEGRAÇÃO EMPRESA ESCOLA	16/03/2020



[Voltar](#)

3 - INFORMAÇÕES FUNCIONAIS

3.4 - Ações de capacitação [30/06/2021]: (fonte: e-Correição Adm e Escola Judicial)

SERVIDORES	HORAS
ANDERSON FURLAN PEREIRA	240
ROBSON VALENTIM CASEIRO	15

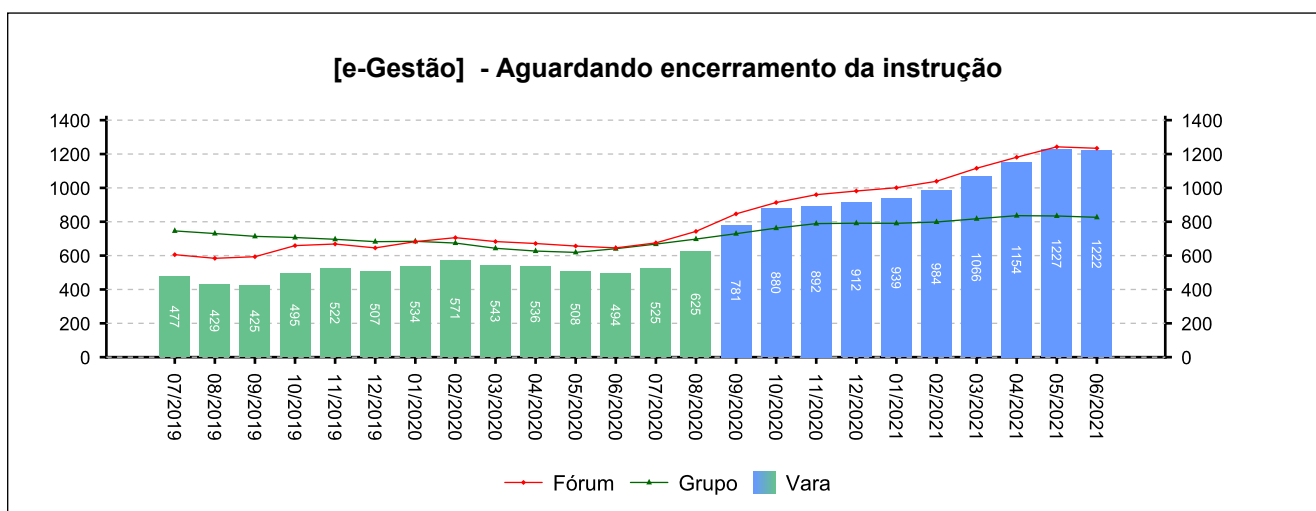
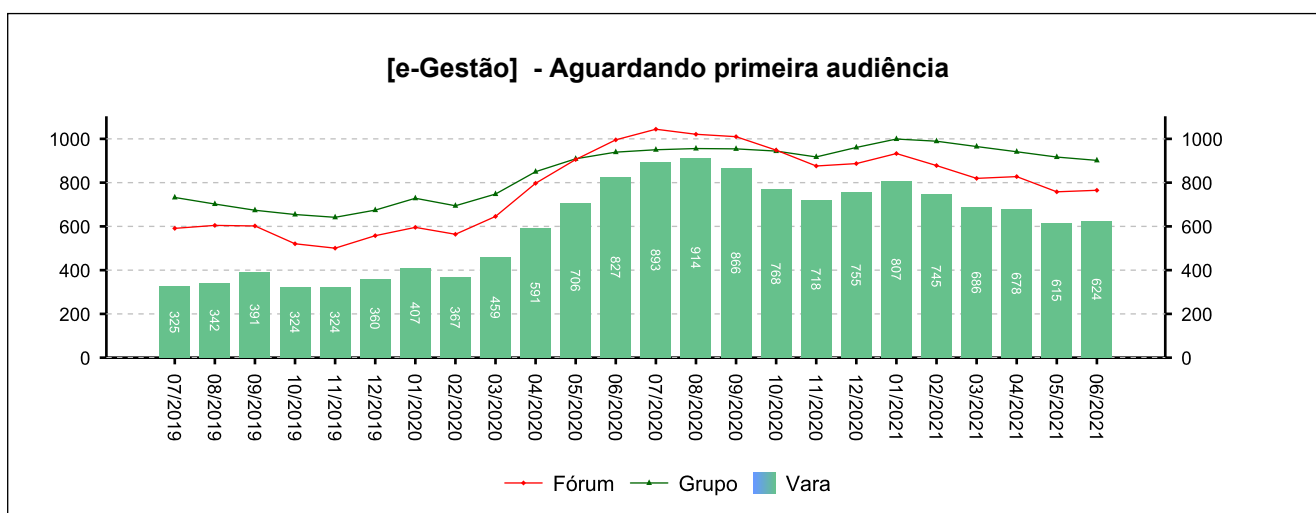
4 - QUADRO SINTÉTICO - FASES PROCESSUAIS

(fonte: e-Gestão e IGEST)

4.1 - Fase de Conhecimento

SITUAÇÃO	QTDE	MÉD. GRP	MÉD. FRM
Aguardando primeira audiência	624	902	765
Aguardando encerramento da instrução	1.222	826	1.234
Aguardando prolação de sentença	60	69	31
Aguardando cumprimento de acordo	278	362	328
Solucionados pendentes de finalização na fase	1.442	1.450	1.225
Pendentes de finalização	3.626	3.609	3.582

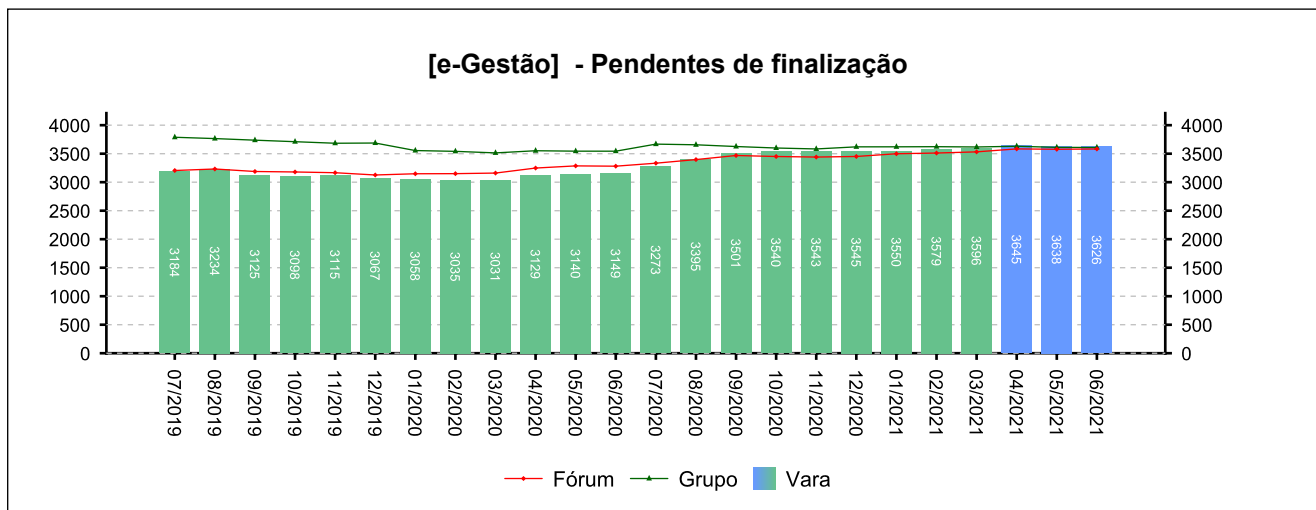
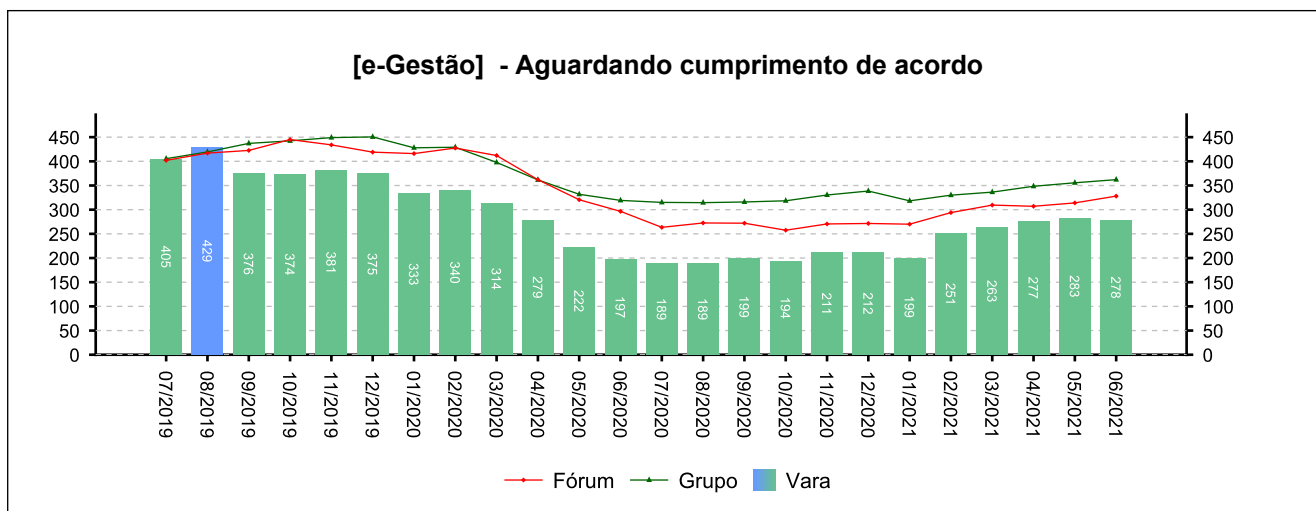
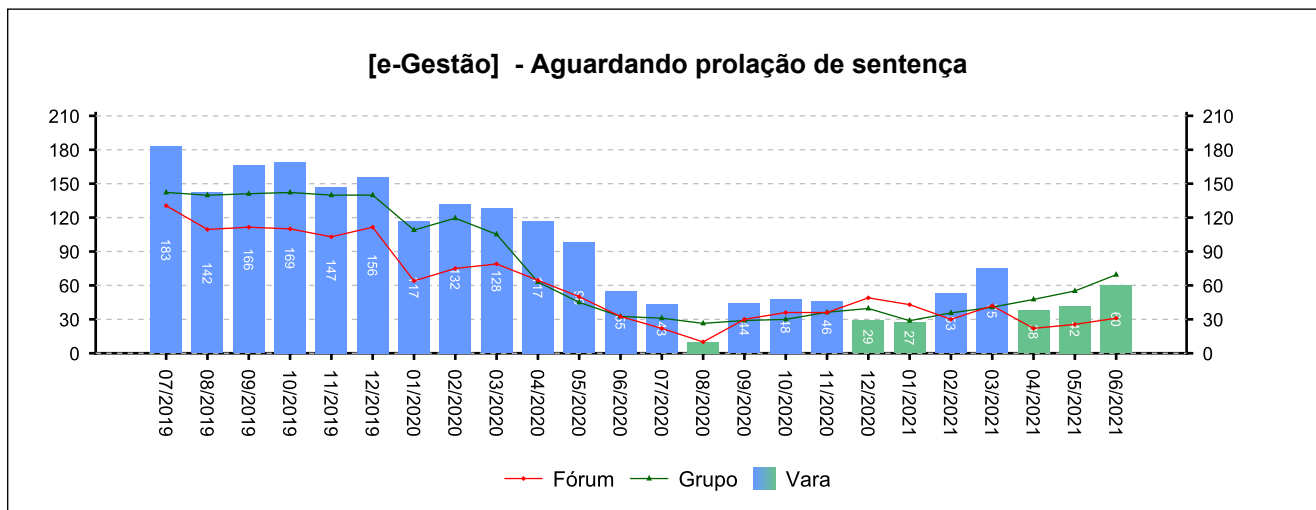
Período: 10/2020 a 06/2021



4 - QUADRO SINTÉTICO - FASES PROCESSUAIS

(fonte: e-Gestão e IGEST)

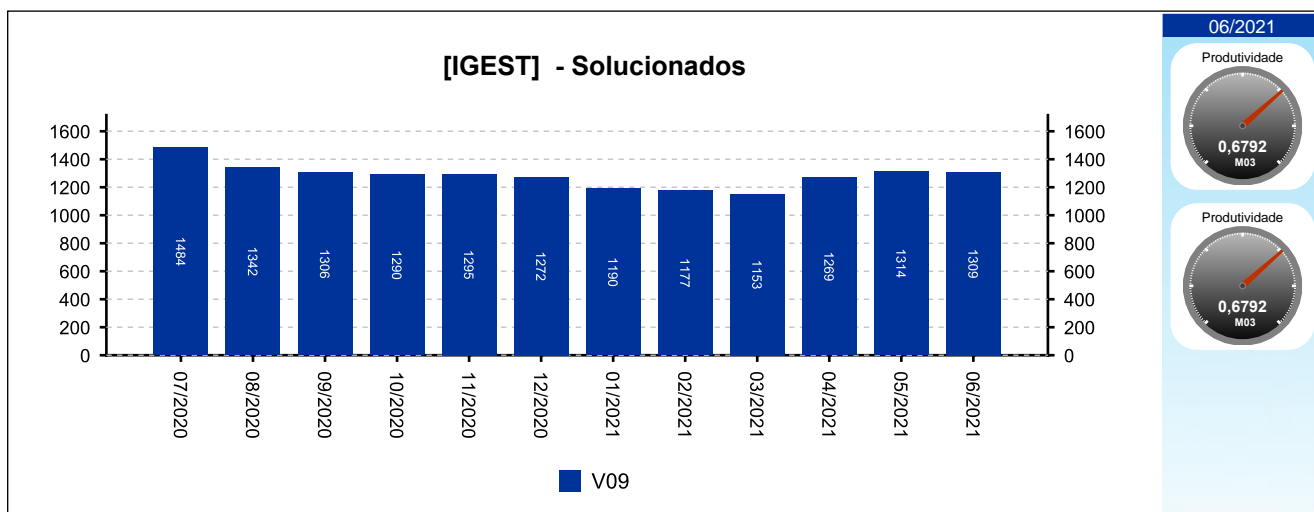
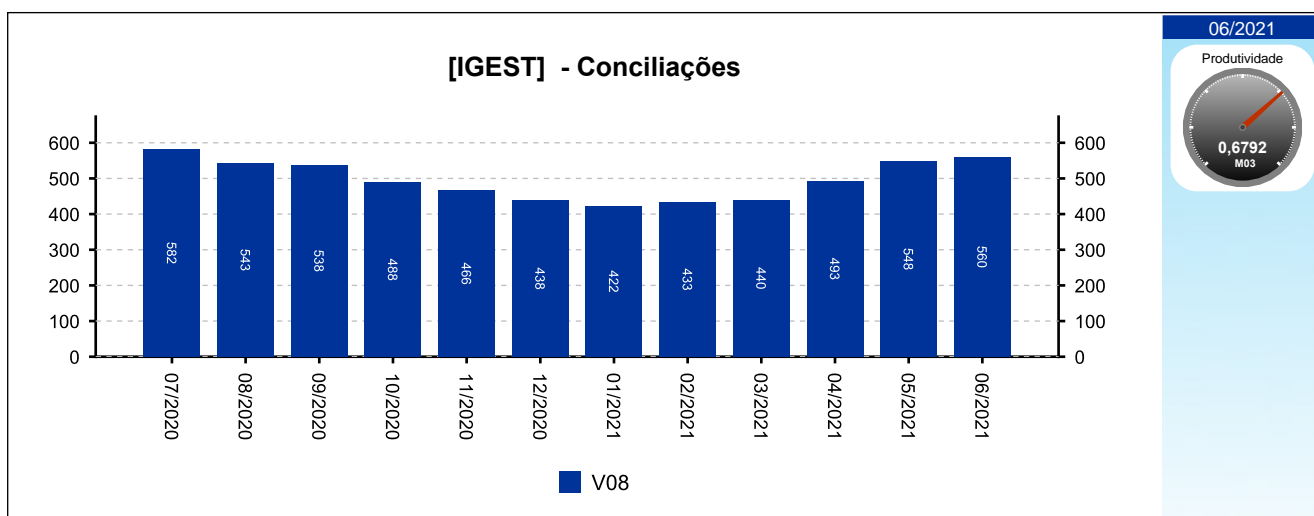
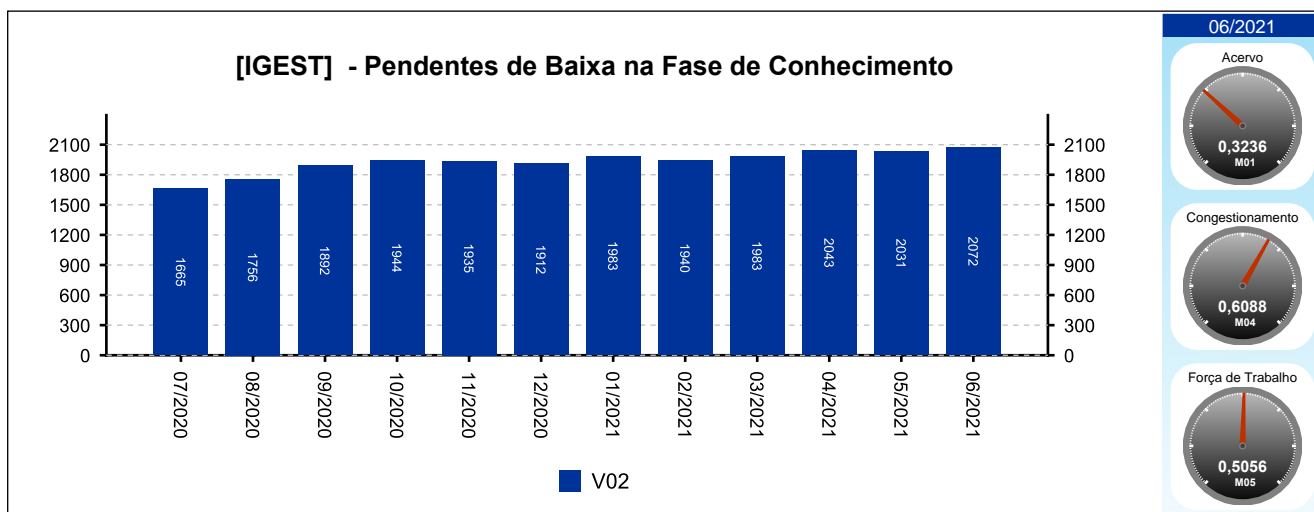
4.1 - Fase de Conhecimento



4 - QUADRO SINTÉTICO - FASES PROCESSUAIS

(fonte: e-Gestão e IGEST)

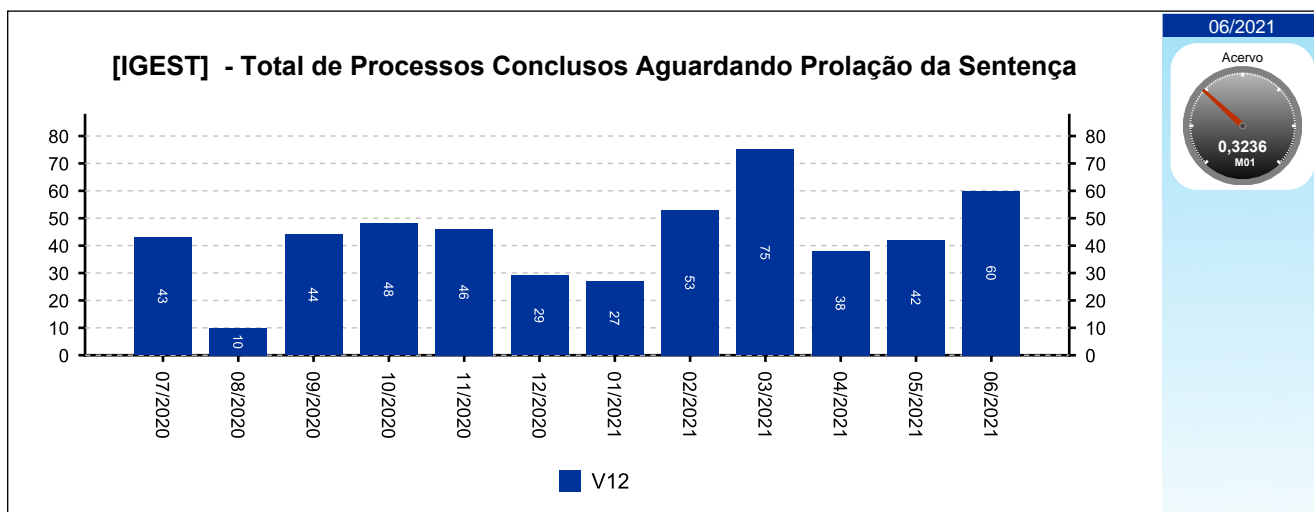
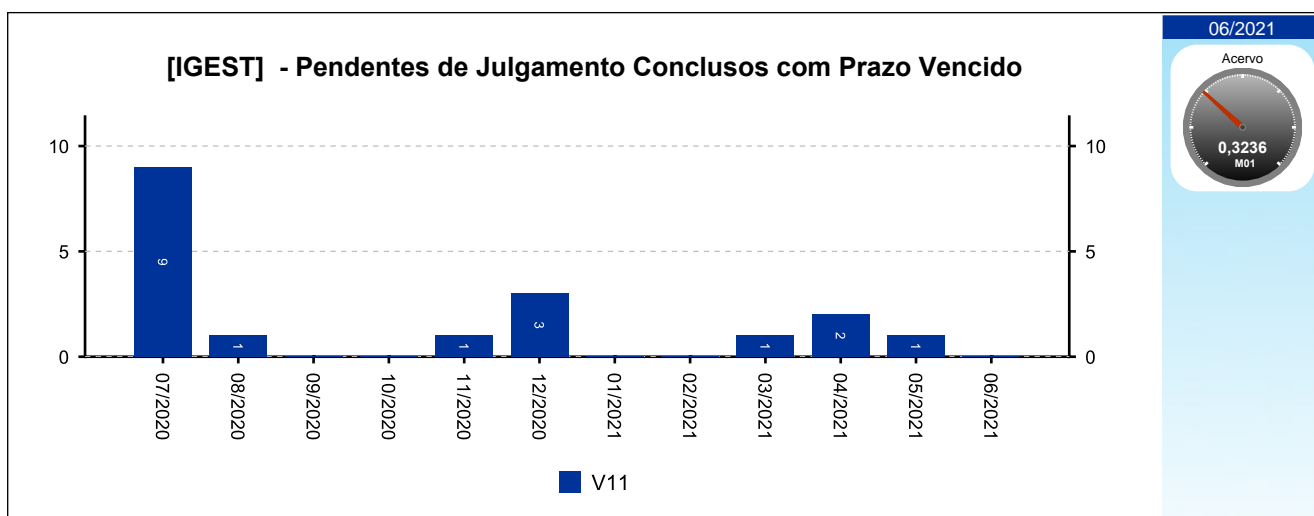
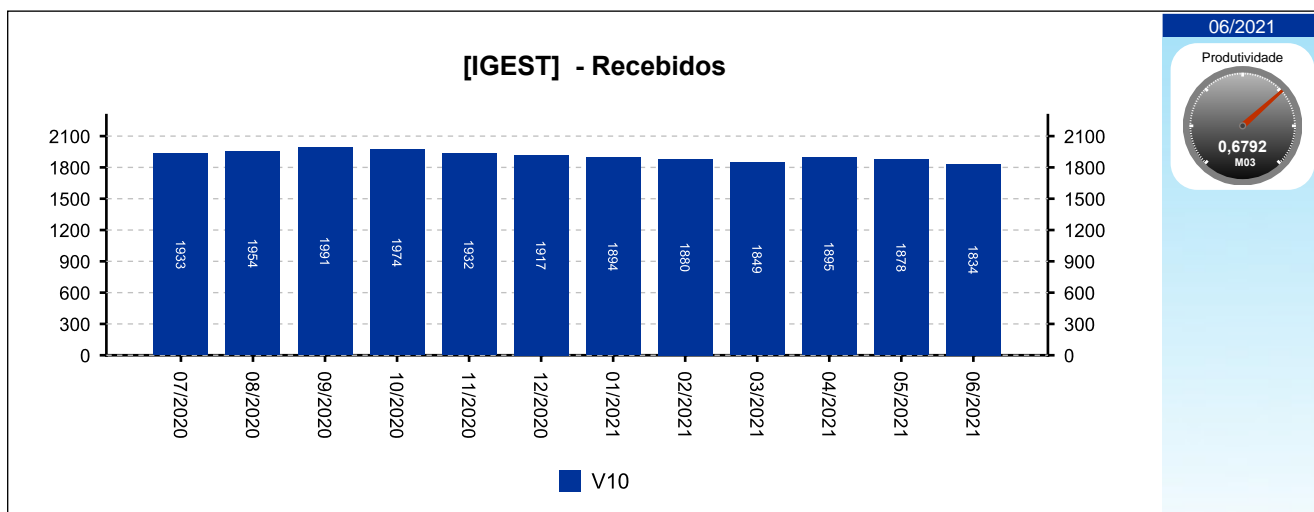
4.1 - Fase de Conhecimento



4 - QUADRO SINTÉTICO - FASES PROCESSUAIS

(fonte: e-Gestão e IGEST)

4.1 - Fase de Conhecimento

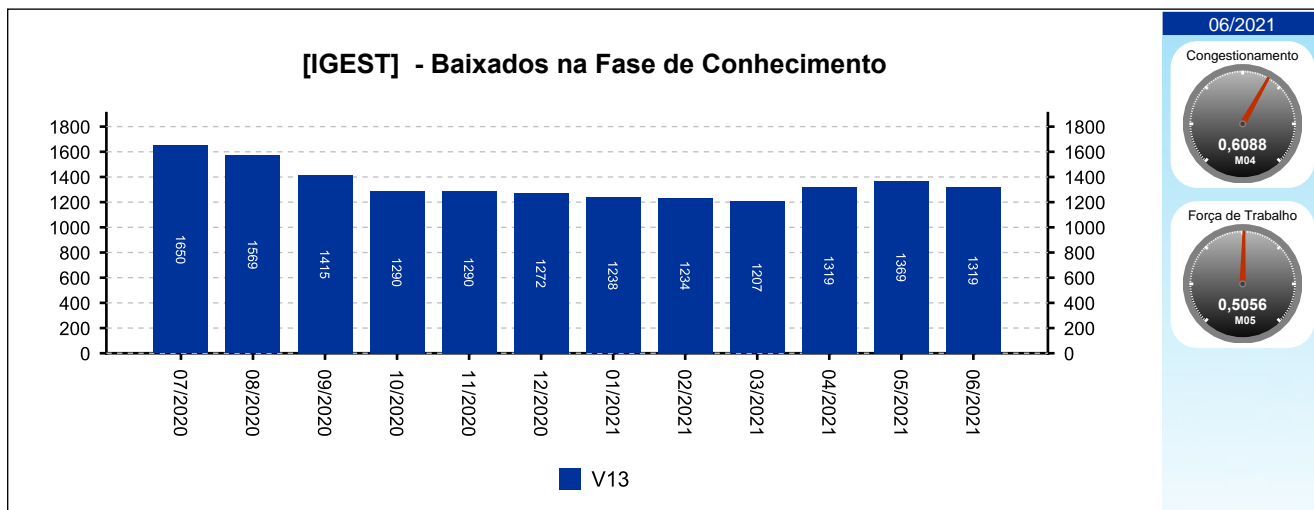




4 - QUADRO SINTÉTICO - FASES PROCESSUAIS

(fonte: e-Gestão e IGEST)

4.1 - Fase de Conhecimento





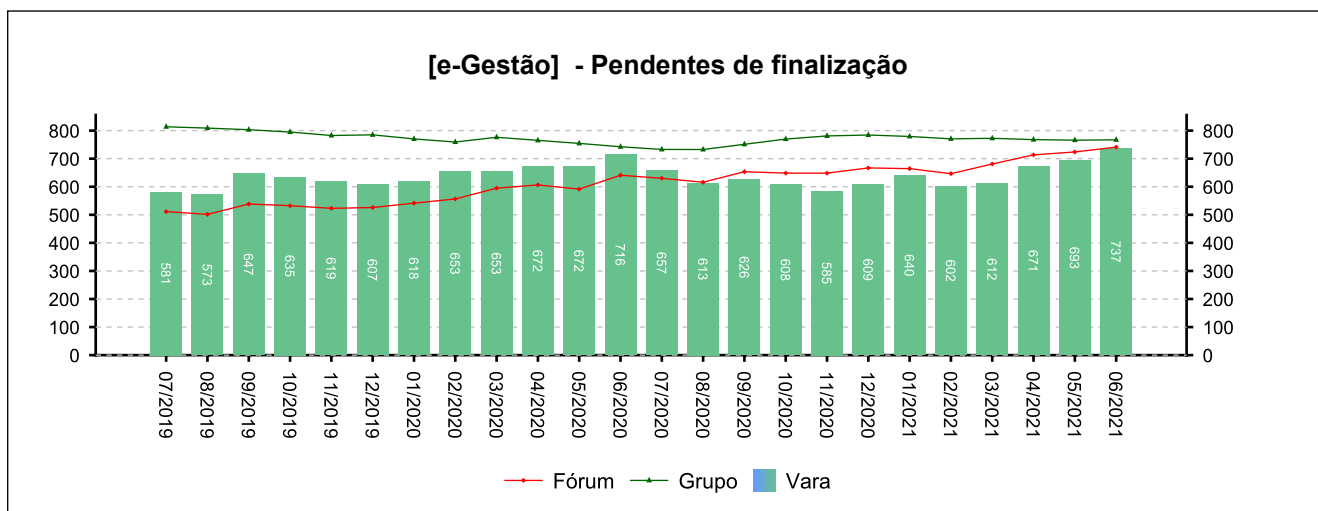
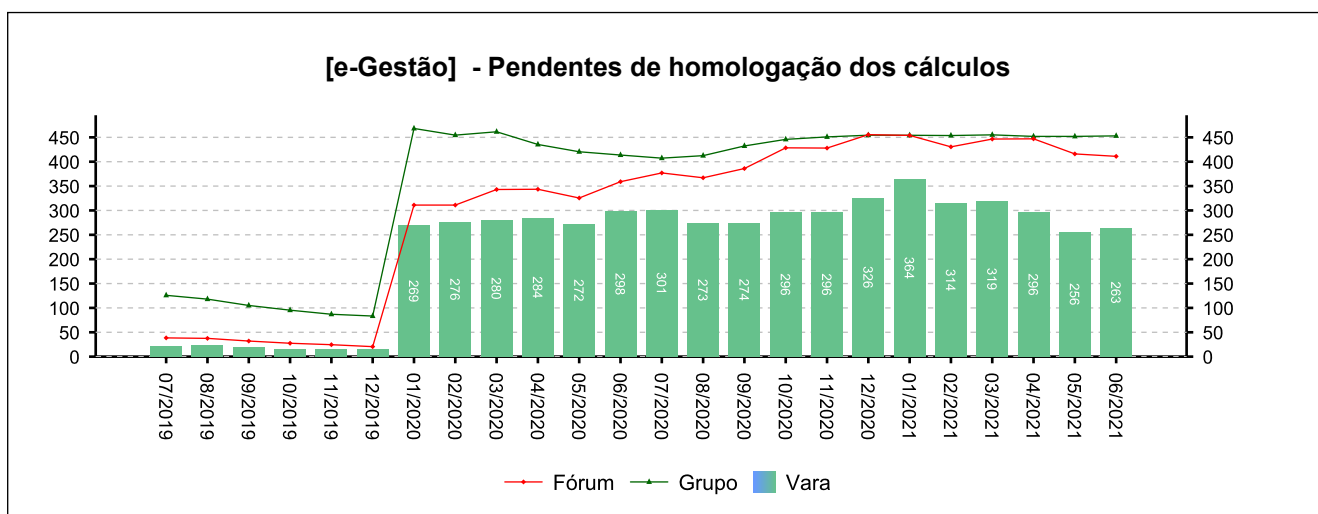
4 - QUADRO SINTÉTICO - FASES PROCESSUAIS

(fonte: e-Gestão e IGEST)

4.2 - Fase de Liquidação

SITUAÇÃO	QTDE	MÉD. GRP	MÉD. FRM
Pendentes de homologação dos cálculos	263	453	411
Liquidados pendentes de finalização na fase	474	314	330
Pendentes de finalização	737	767	741

Período: 10/2020 a 06/2021

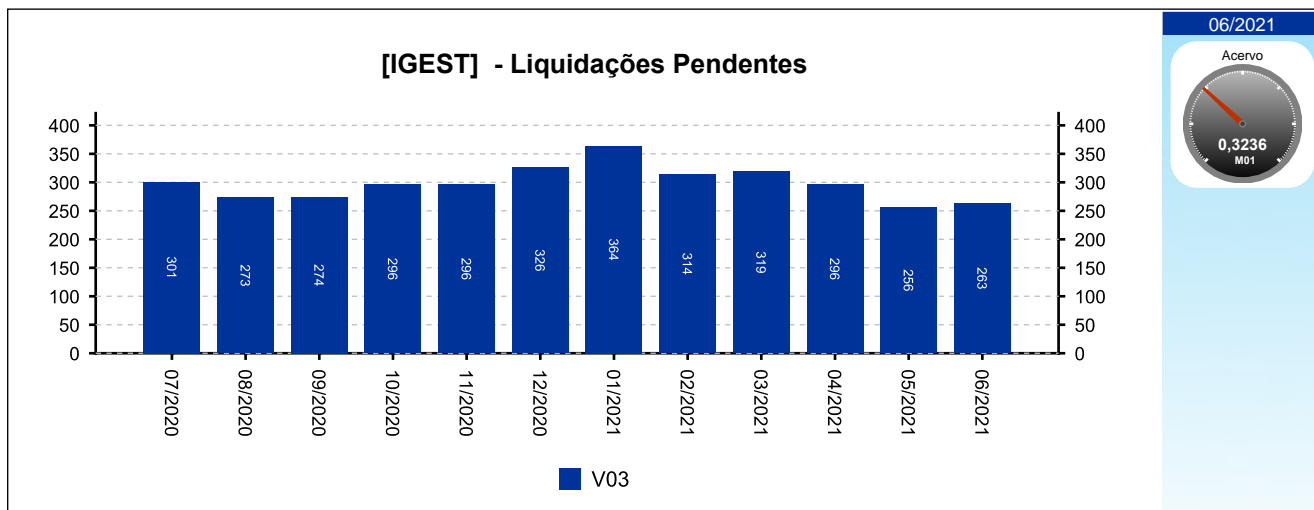




4 - QUADRO SINTÉTICO - FASES PROCESSUAIS

(fonte: e-Gestão e IGEST)

4.2 - Fase de Liquidação





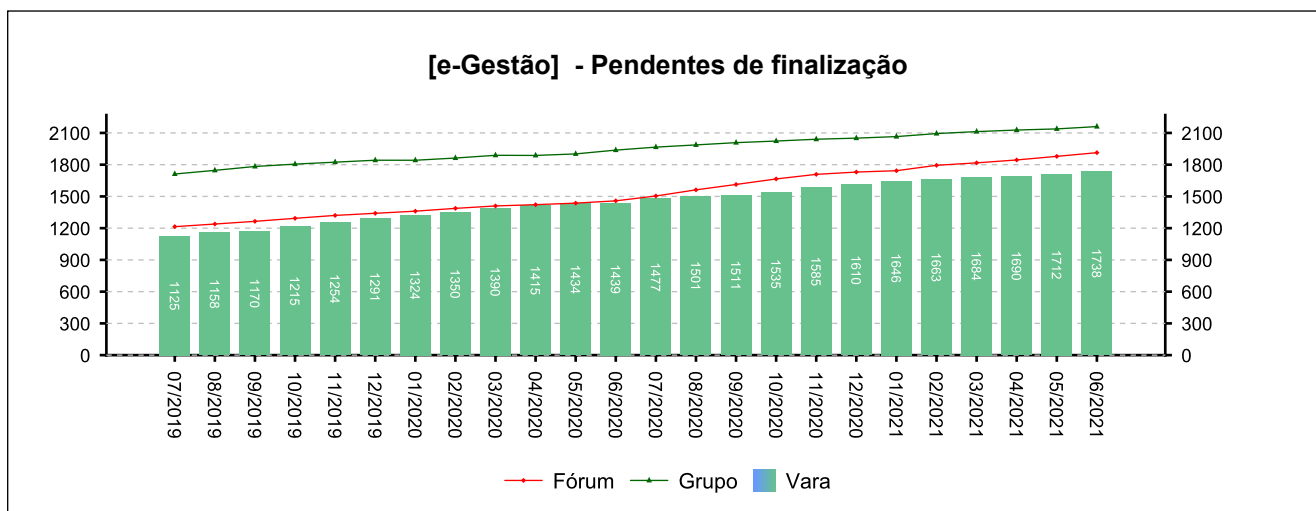
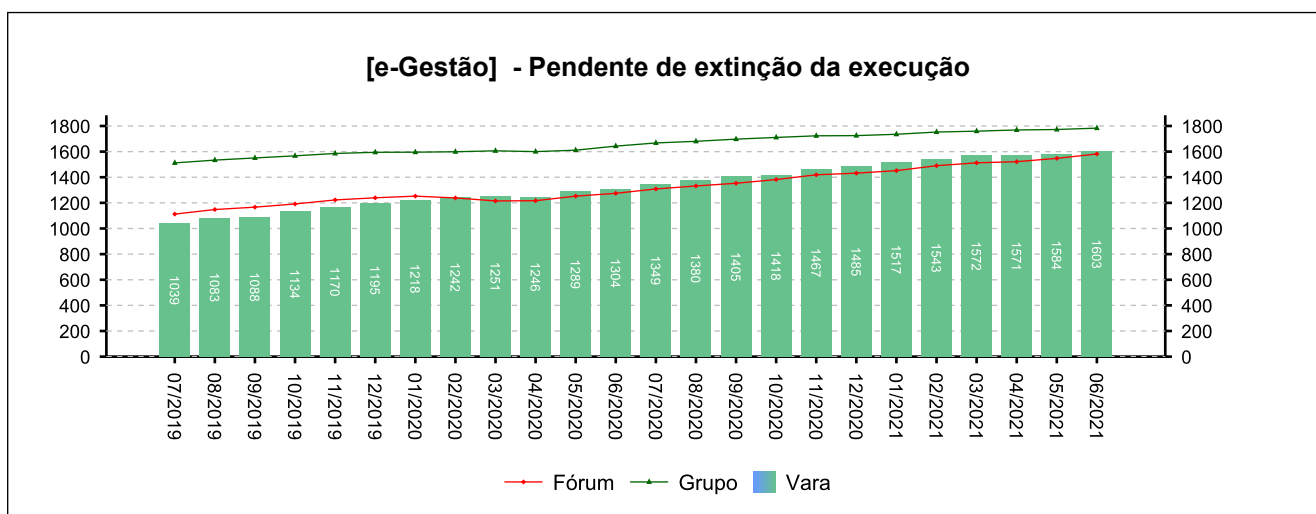
4 - QUADRO SINTÉTICO - FASES PROCESSUAIS

(fonte: e-Gestão e IGEST)

4.3 - Fase de Execução

SITUAÇÃO	QTDE	MÉD. GRP	MÉD. FRM
Pendente de extinção da execução	1.603	1.783	1.582
Encerrados pendentes de finalização na fase	135	377	332
Pendentes de finalização	1.738	2.160	1.914

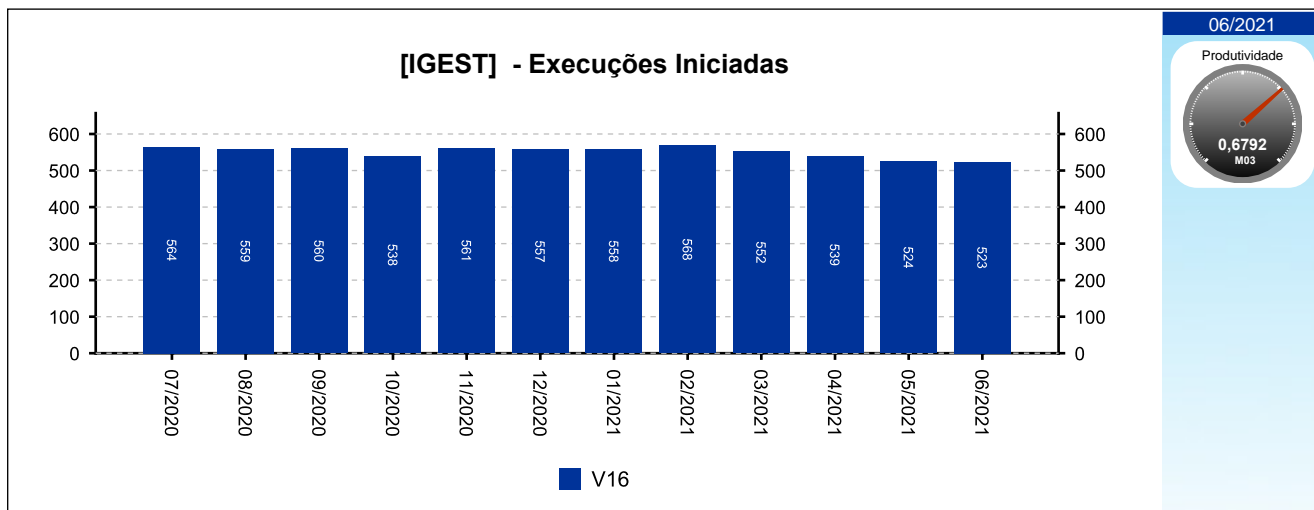
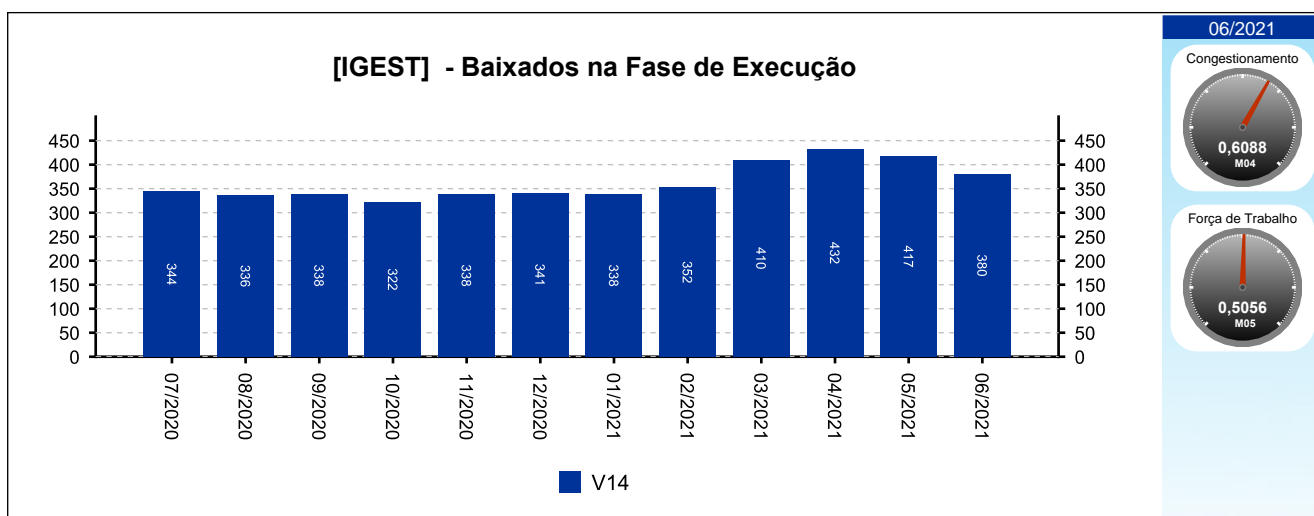
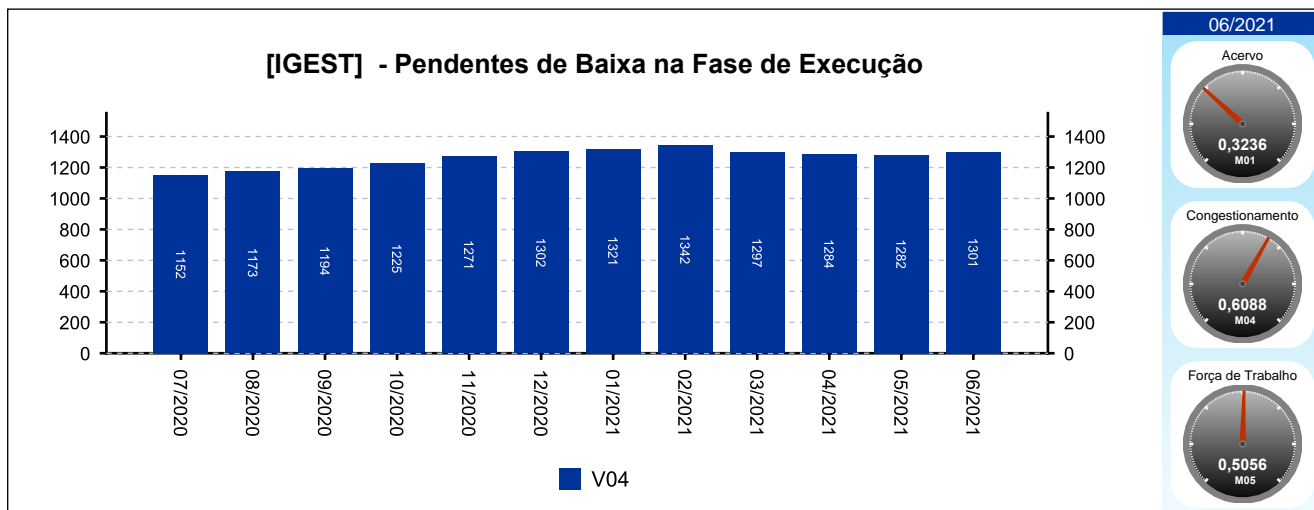
Período: 10/2020 a 06/2021



4 - QUADRO SINTÉTICO - FASES PROCESSUAIS

(fonte: e-Gestão e IGEST)

4.3 - Fase de Execução

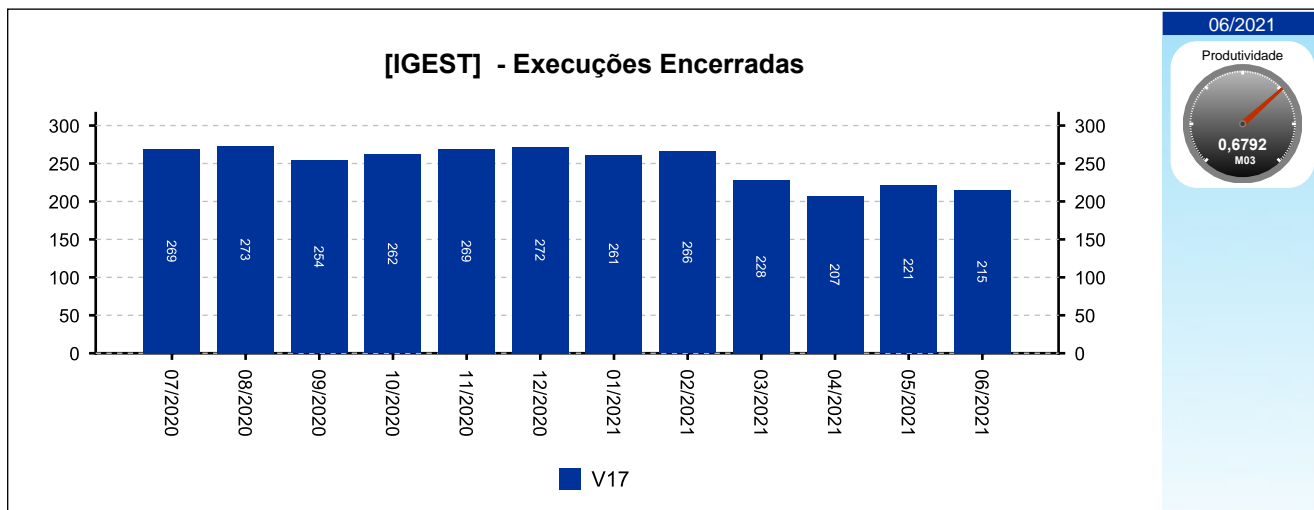




4 - QUADRO SINTÉTICO - FASES PROCESSUAIS

(fonte: e-Gestão e IGEST)

4.3 - Fase de Execução





4 - QUADRO SINTÉTICO - FASES PROCESSUAIS

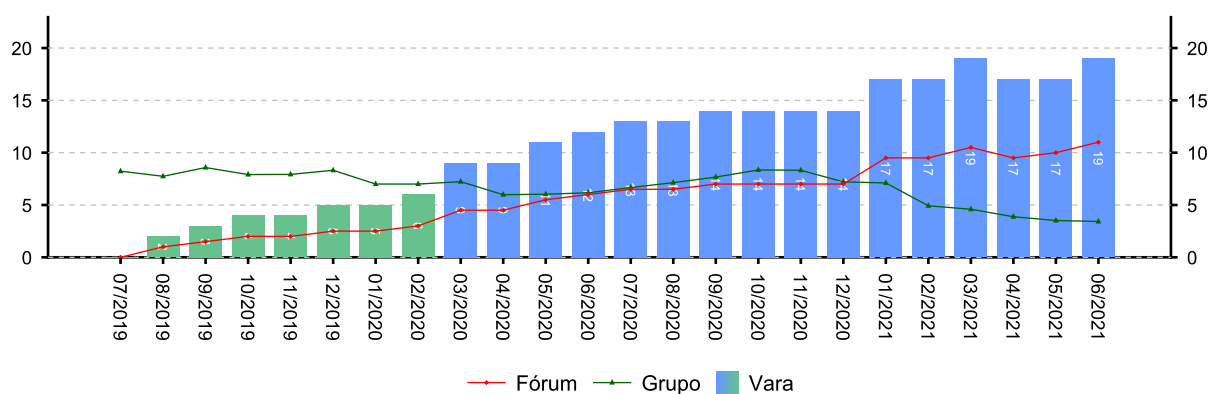
(fonte: e-Gestão e IGEST)

4.4 - Arquivo Provisório

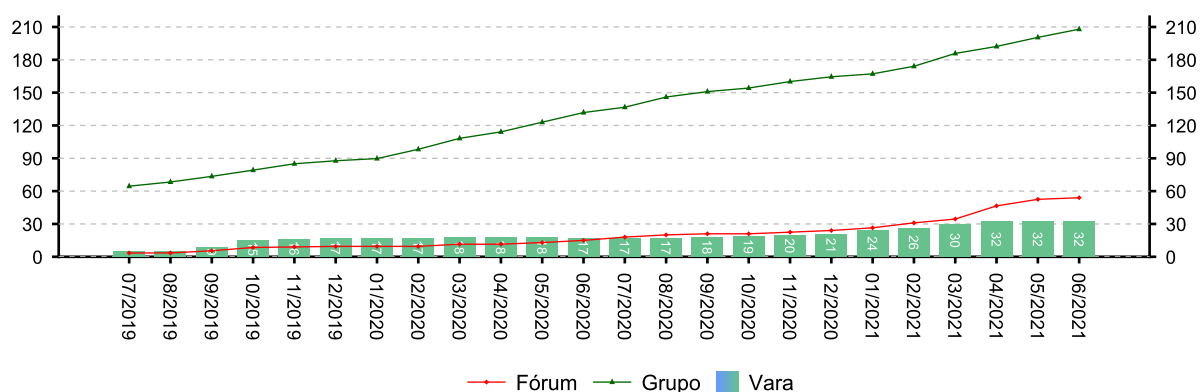
SITUAÇÃO	QTDE	MÉD. GRP	MÉD. FRM
Saldo de processos no arquivo provisório - Liquidação	19	3	11
Saldo de processos no arquivo provisório - Execução	32	208	54

Período: 10/2020 a 06/2021

[e-Gestão] - Saldo de processos no arquivo provisório - Liquidação



[e-Gestão] - Saldo de processos no arquivo provisório - Execução





4 - QUADRO SINTÉTICO - FASES PROCESSUAIS

(fonte: e-Gestão e IGEST)

4.5 - Total de Pendências

	QTDE	MÉD. GRP	MÉD. FRM
Pendentes de finalização - Conhecimento	3.626	3.609	3.582
Pendentes de finalização - Liquidação	737	767	741
Pendentes de finalização - Execução	1.738	2.160	1.914
Saldo de processos no arquivo provisório - Liquidação	19	3	11
Saldo de processos no arquivo provisório - Execução	32	208	54
TOTAL:	6.152	6.747	6.302

Período: 10/2020 a 06/2021

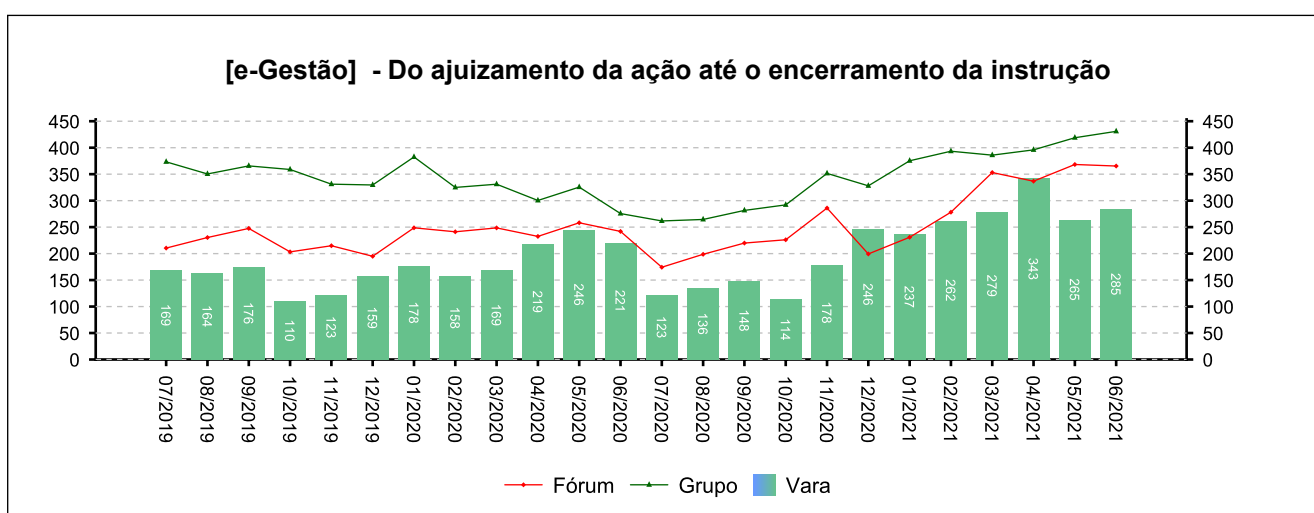
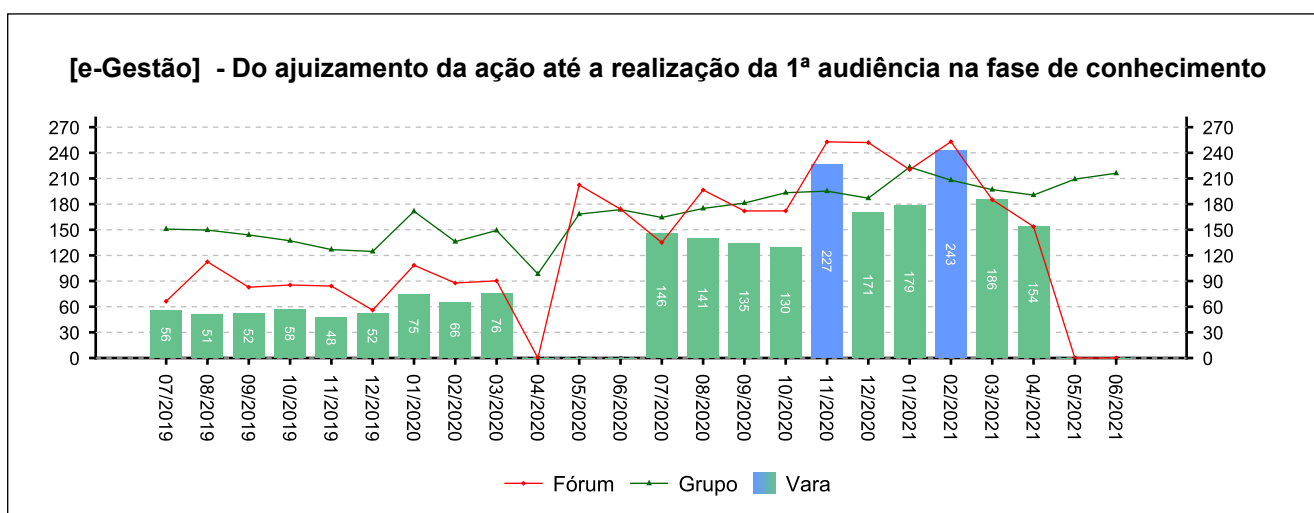
5 - PRAZOS MÉDIOS

(fonte: e-Gestão e IGEST)

5.1 - Fase de Conhecimento

	QTDE	DIAS	DIAS GRP	DIAS FRM
Do ajuizamento da ação até a realização da 1ª audiência na fase de conhecimento	715	179	200	210
Do ajuizamento da ação até o encerramento da instrução	1.087	242	382	305
Do ajuizamento da ação até a prolação de sentença	1.018	244	369	302
Da conclusão até a prolação da sentença na fase de conhecimento	715	19	14	15

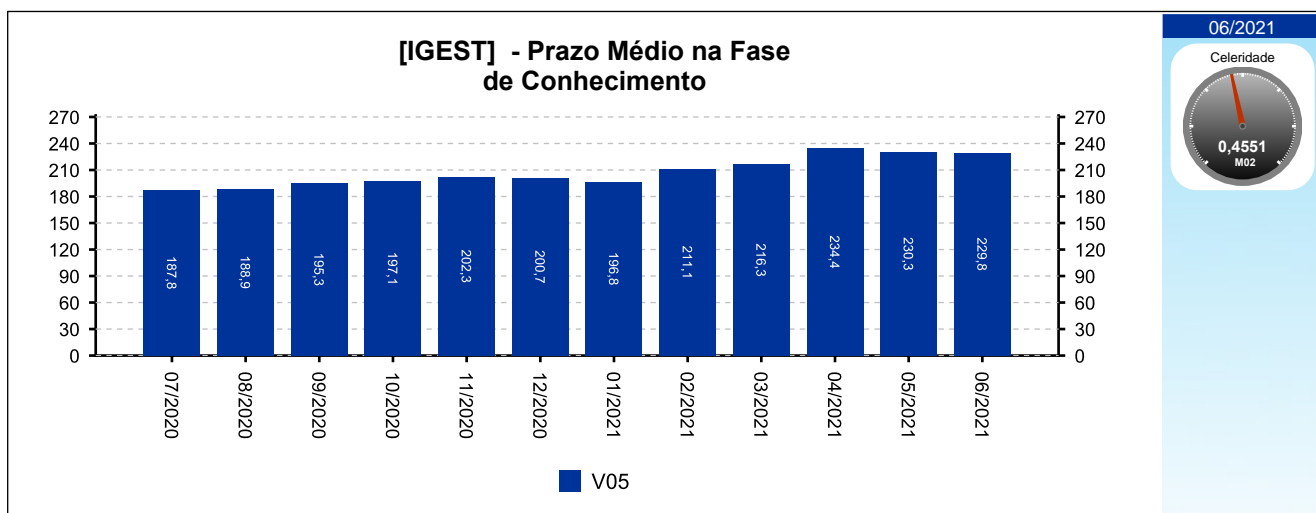
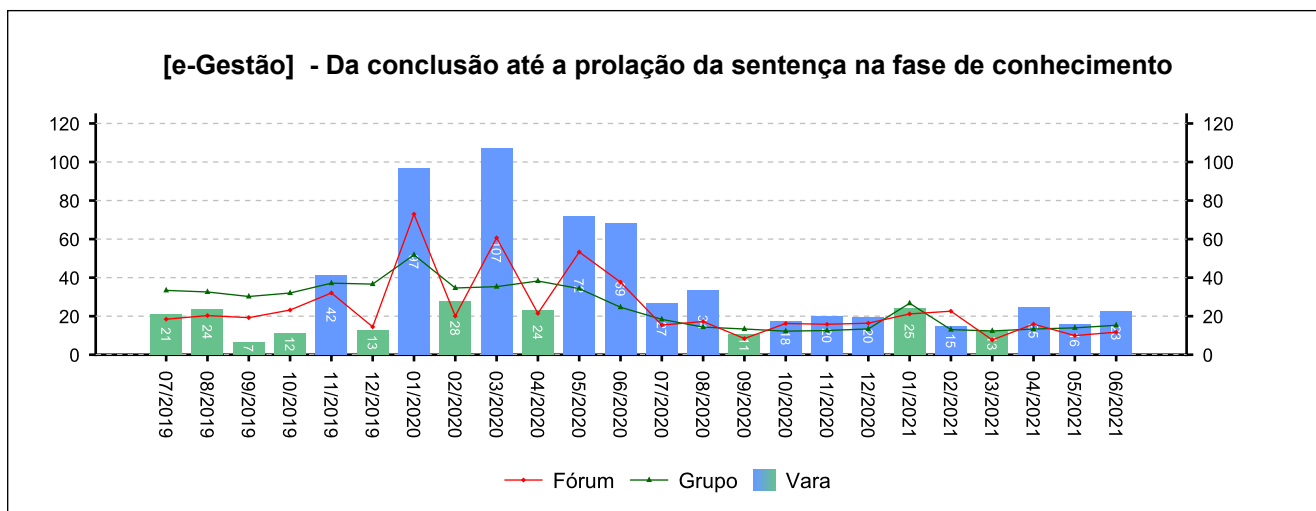
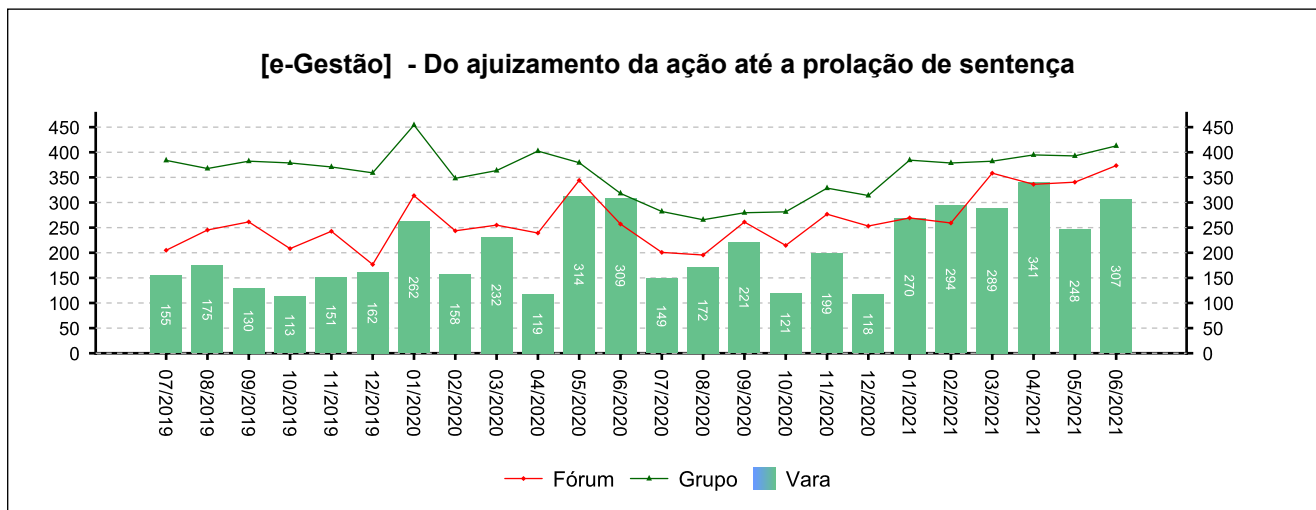
Período: 10/2020 a 06/2021



5 - PRAZOS MÉDIOS

(fonte: e-Gestão e IGEST)

5.1 - Fase de Conhecimento





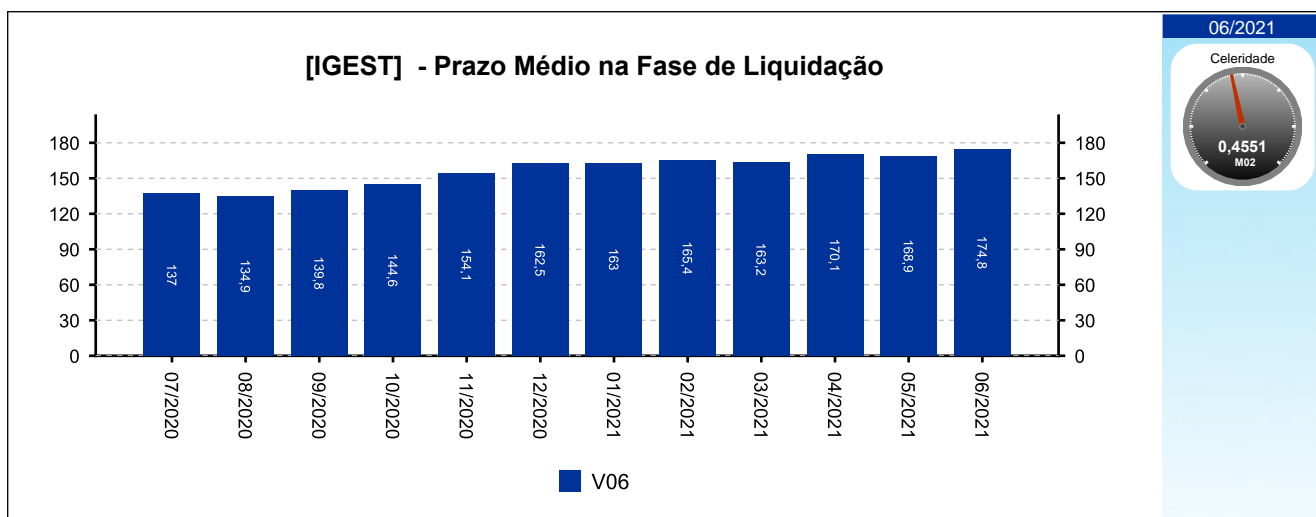
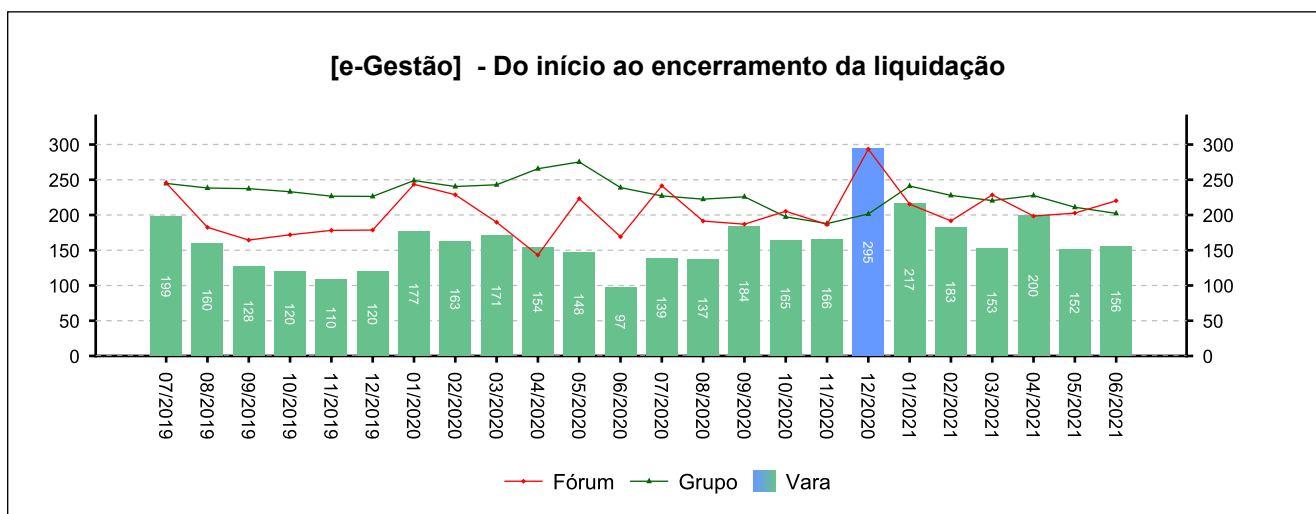
5 - PRAZOS MÉDIOS

(fonte: e-Gestão e IGEST)

5.2 - Fase de Liquidação

	QTDE	DIAS	DIAS GRP	DIAS FRM
Do início ao encerramento da liquidação	474	178	212	211

Período: 10/2020 a 06/2021



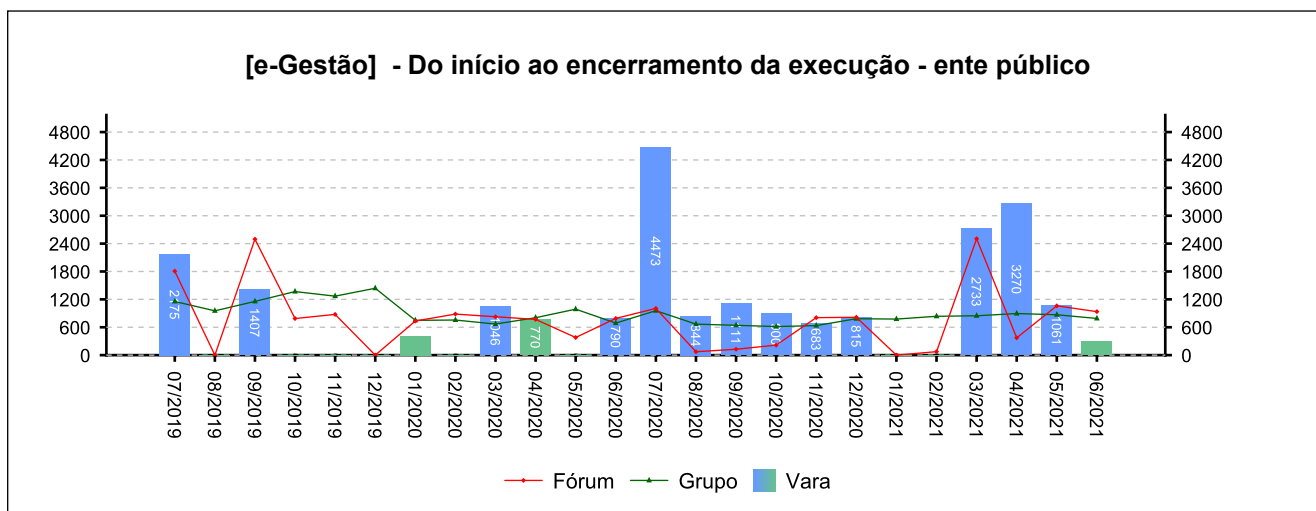
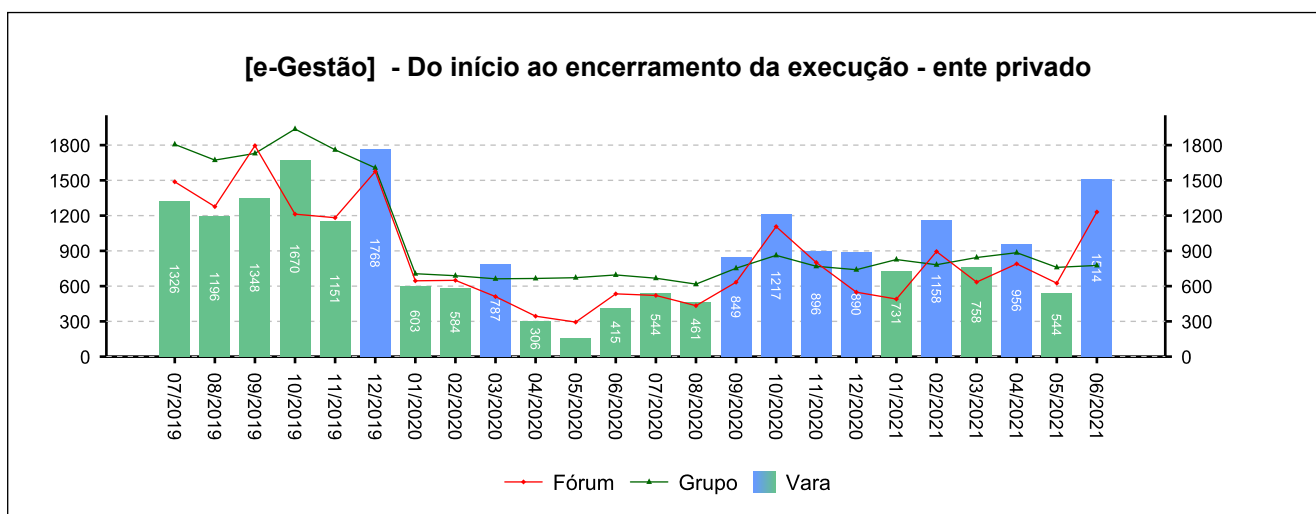
5 - PRAZOS MÉDIOS

(fonte: e-Gestão e IGEST)

5.3 - Fase de Execução

	QTDE	DIAS	DIAS GRP	DIAS FRM
Do início ao encerramento da execução - ente privado	118	992	806	802
Do início ao encerramento da execução - ente público	28	1.150	792	492
Total / Média	146	1.022	803	695

Período: 10/2020 a 06/2021

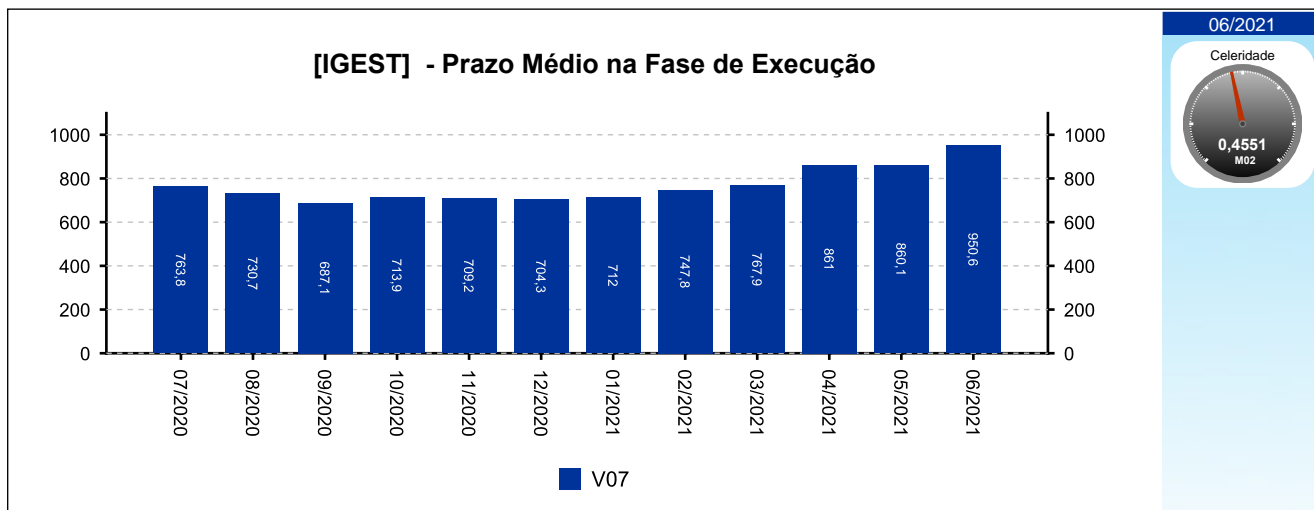




5 - PRAZOS MÉDIOS

(fonte: e-Gestão e IGEST)

5.3 - Fase de Execução



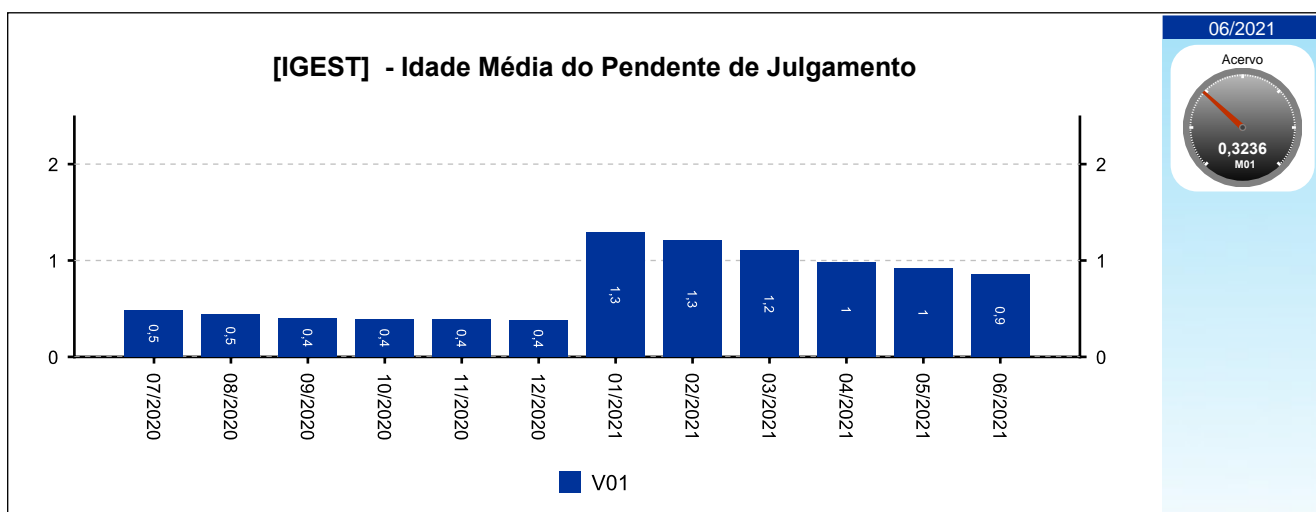
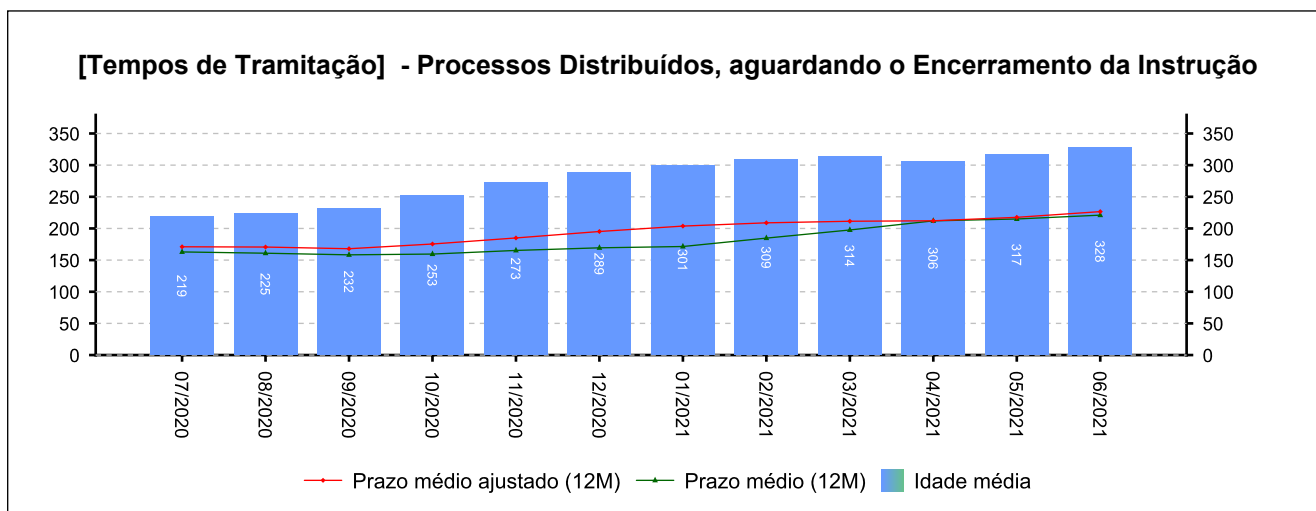
6 - MAIORES TEMPOS DE TRAMITAÇÃO

(fonte: e-Gestão e IGEST)

6.1 - Processos Distribuídos, aguardando o Encerramento da Instrução

PROCESSO	ENTRADA	DISTRIBUIÇÃO	IDADE
0010657-84.2016.5.15.0070	05/12/2019	11/03/2016	1.937
0012143-07.2016.5.15.0070	02/06/2017	21/08/2016	1.774
0012240-07.2016.5.15.0070	10/04/2017	30/08/2016	1.765
0012235-82.2016.5.15.0070	20/10/2016	30/08/2016	1.765
0012247-96.2016.5.15.0070	07/03/2017	31/08/2016	1.764

Período: até 06/2021





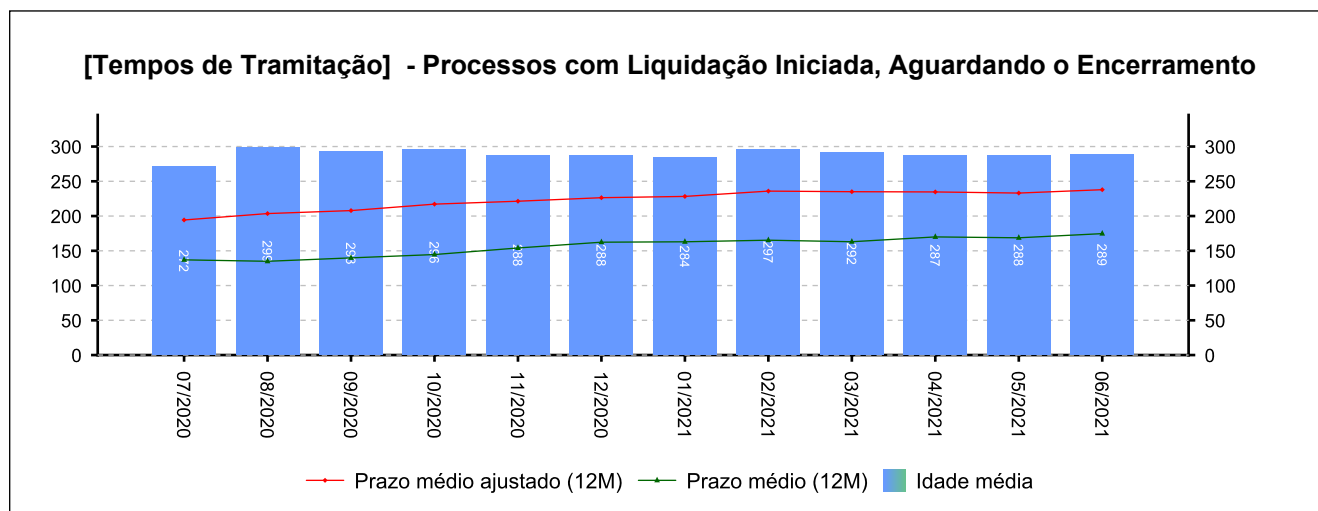
6 - MAIORES TEMPOS DE TRAMITAÇÃO

(fonte: e-Gestão e IGEST)

6.2 - Processos com Liquidação Iniciada, Aguardando o Encerramento

PROCESSO	ENTRADA	DISTRIBUIÇÃO	IDADE
0000230-67.2012.5.15.0070	10/12/2014	02/02/2012	2.394
0010960-69.2014.5.15.0070	14/04/2015	09/05/2014	2.269
0010943-33.2014.5.15.0070	20/05/2015	08/05/2014	2.233
0010582-50.2013.5.15.0070	29/05/2015	07/11/2013	2.224
0010962-39.2014.5.15.0070	12/06/2015	09/05/2014	2.210

Período: até 06/2021





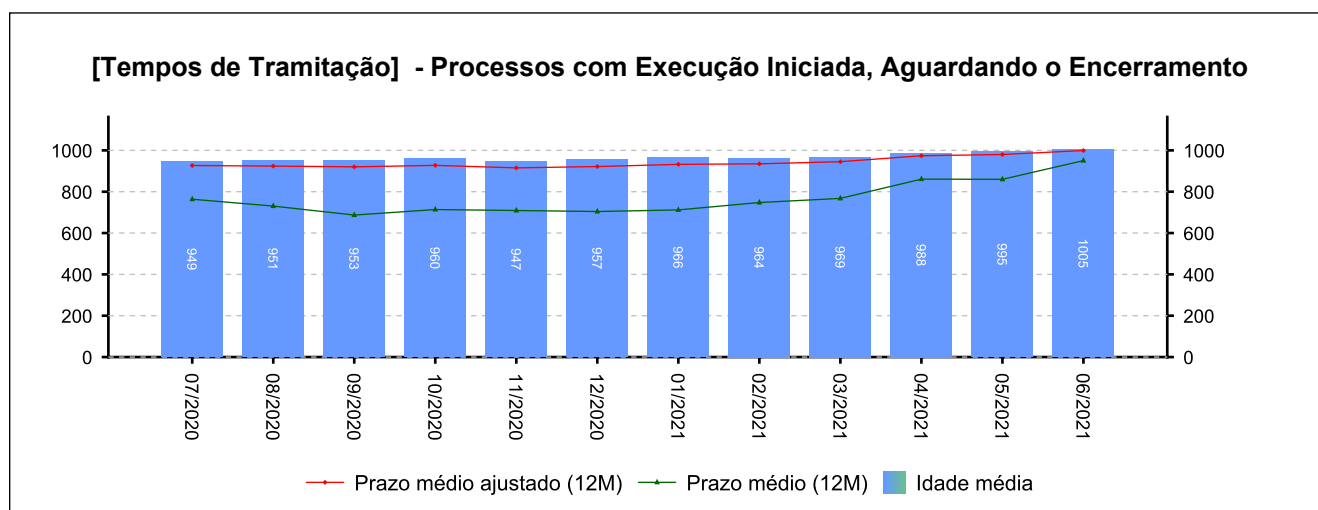
6 - MAIORES TEMPOS DE TRAMITAÇÃO

(fonte: e-Gestão e IGEST)

6.3 - Processos com Execução Iniciada, Aguardando o Encerramento

PROCESSO	ENTRADA	DISTRIBUIÇÃO	IDADE
0077400-14.1995.5.15.0070	27/03/1996	17/07/1995	9.226
0097900-72.1993.5.15.0070	14/07/1997	09/08/1993	8.752
0095900-60.1997.5.15.0070	06/10/1999	01/08/1997	7.938
0090500-94.1999.5.15.0070	04/11/1999	26/05/1999	7.909
0062500-84.1999.5.15.0070	20/01/2000	08/04/1999	7.832

Período: até 06/2021





6 - MAIORES TEMPOS DE TRAMITAÇÃO

(fonte: e-Gestão e IGEST)

6.4 - Resumo

	MAIOR IDADE (DIAS)	MÉDIA (DIAS)	PRAZO MÉDIO (DIAS)	PRAZO MÉDIO ESTIMADO (DIAS)*
Da Distribuição até o Encerramento da Instrução	1937	327	221	227
Do Início ao Encerramento da Liquidação	2394	289	175	238
Do Início ao Encerramento da Execução	9226	1005	950	999

Período: até 06/2021

*Valor estimado do respectivo prazo médio caso os processos deixassem a pendência, em dias.

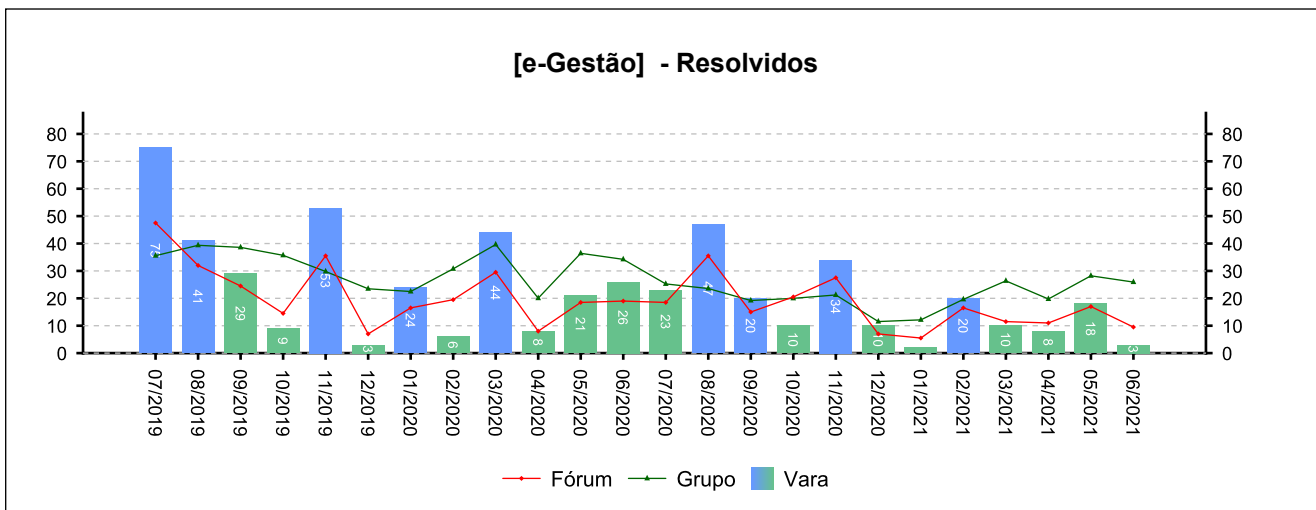
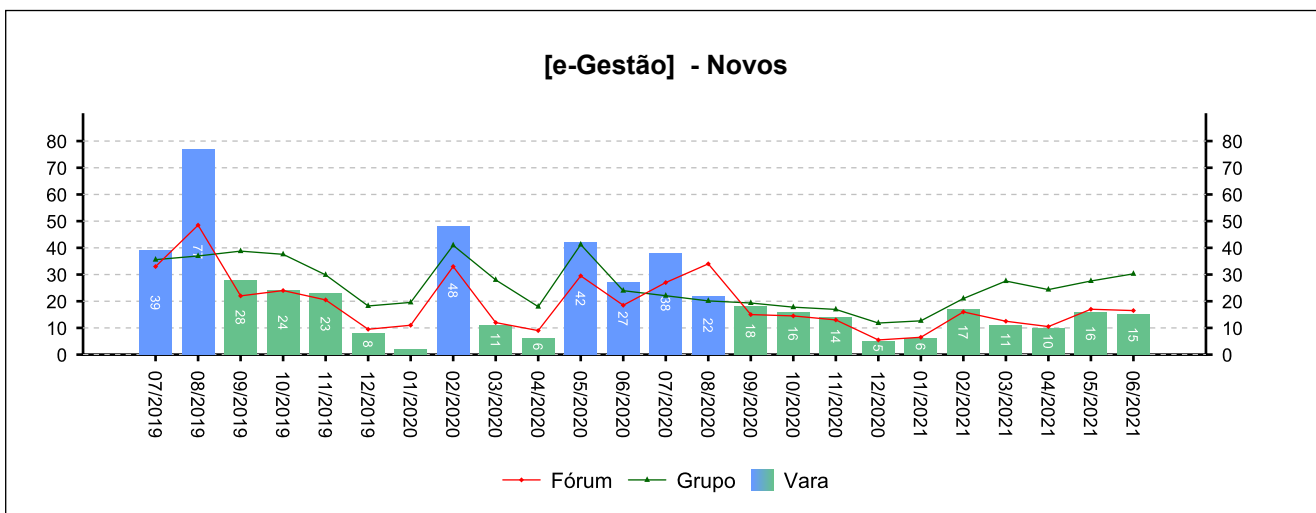


7 - INCIDENTES PROCESSUAIS

(fonte: e-Gestão)

7.1 - Embargos de declaração

NOVOS	RESOLVIDOS	PENDENTES
110	115	21
Período: 10/2020 a 06/2021		

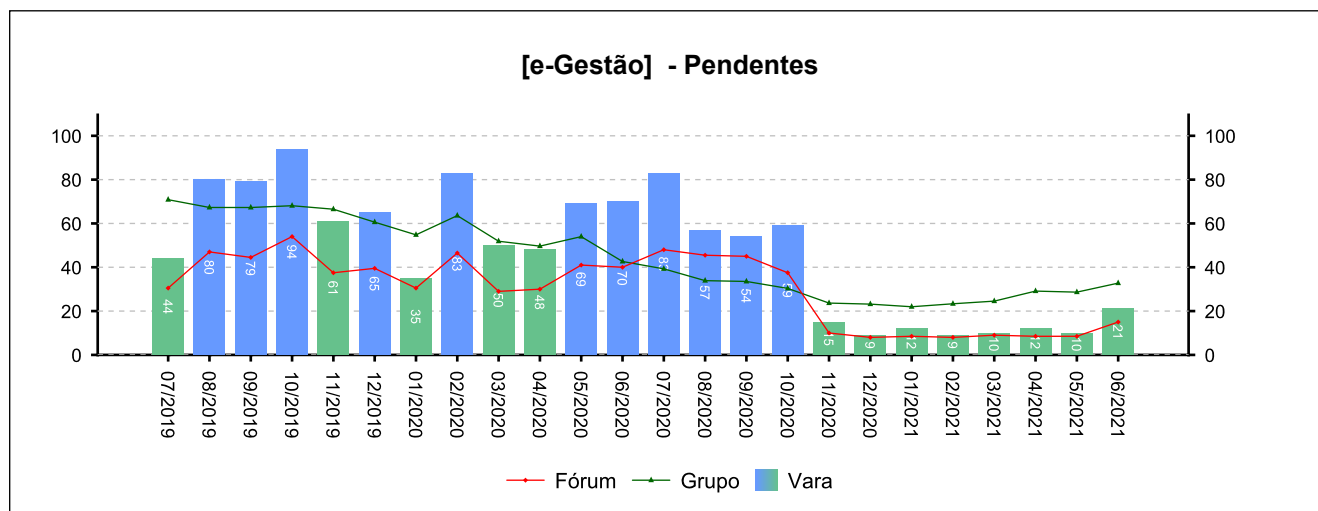




7 - INCIDENTES PROCESSUAIS

(fonte: e-Gestão)

7.1 - Embargos de declaração



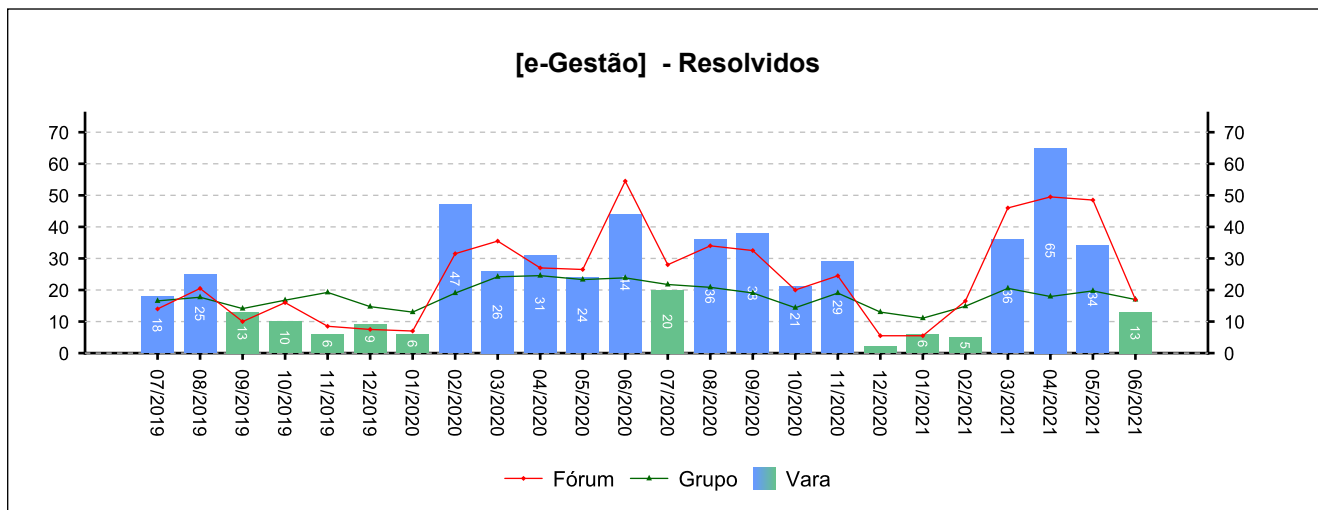
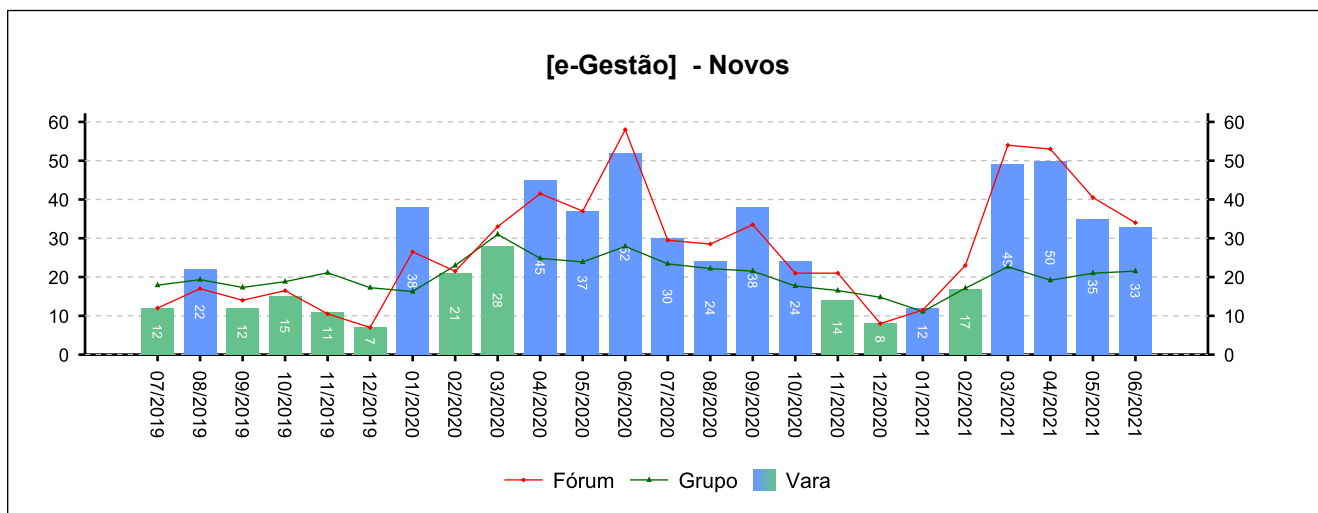


7 - INCIDENTES PROCESSUAIS

(fonte: e-Gestão)

7.2 - Tutelas Provisórias

NOVOS	RESOLVIDOS	PENDENTES
242	211	35
Período: 10/2020 a 06/2021		

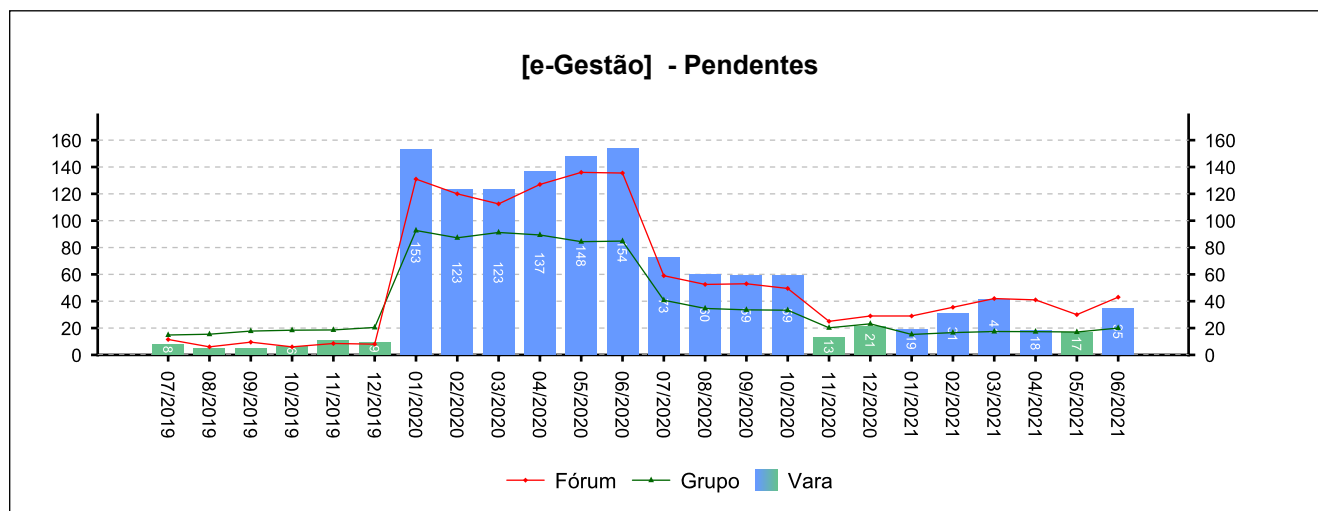




7 - INCIDENTES PROCESSUAIS

(fonte: e-Gestão)

7.2 - Tutelas Provisórias



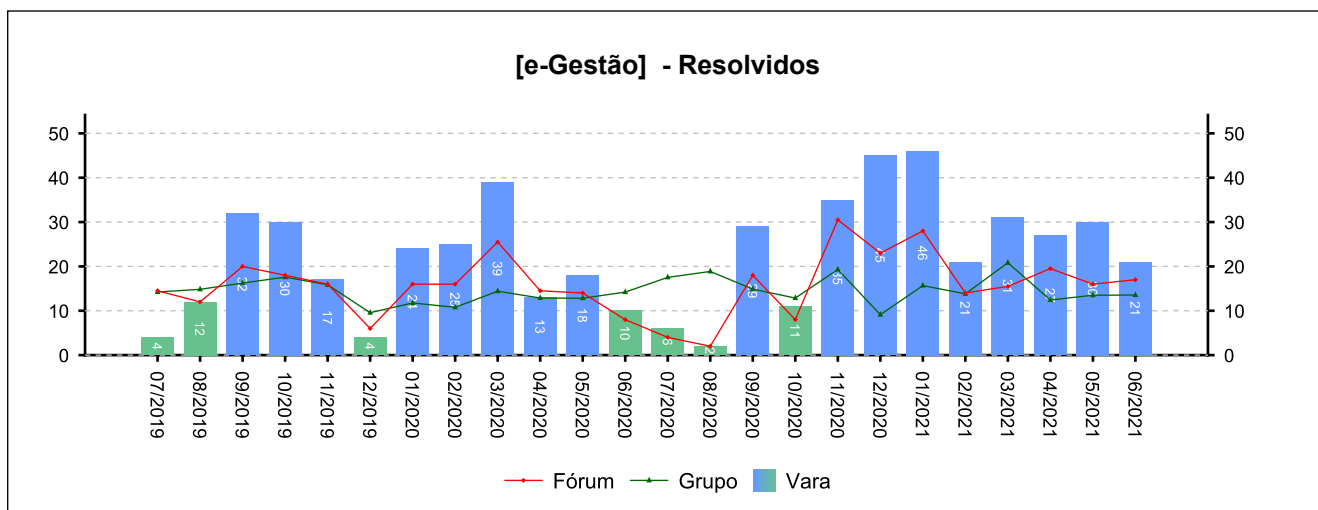
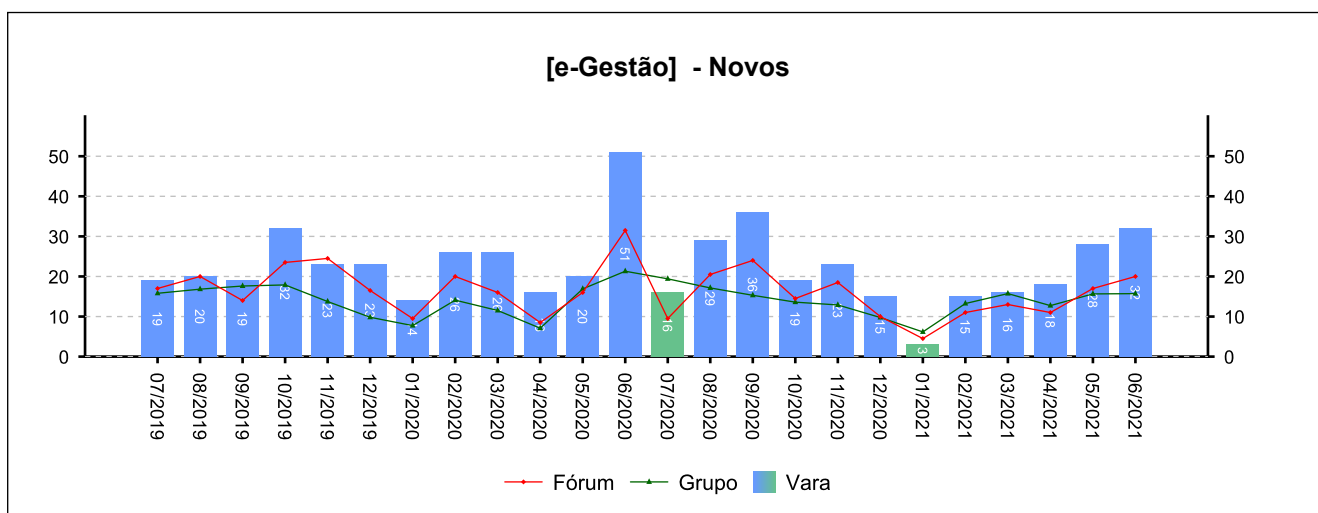


7 - INCIDENTES PROCESSUAIS

(fonte: e-Gestão)

7.3 - Incidentes na Liquidação/Execução

NOVOS	RESOLVIDOS	PENDENTES
169	267	77
Período: 10/2020 a 06/2021		

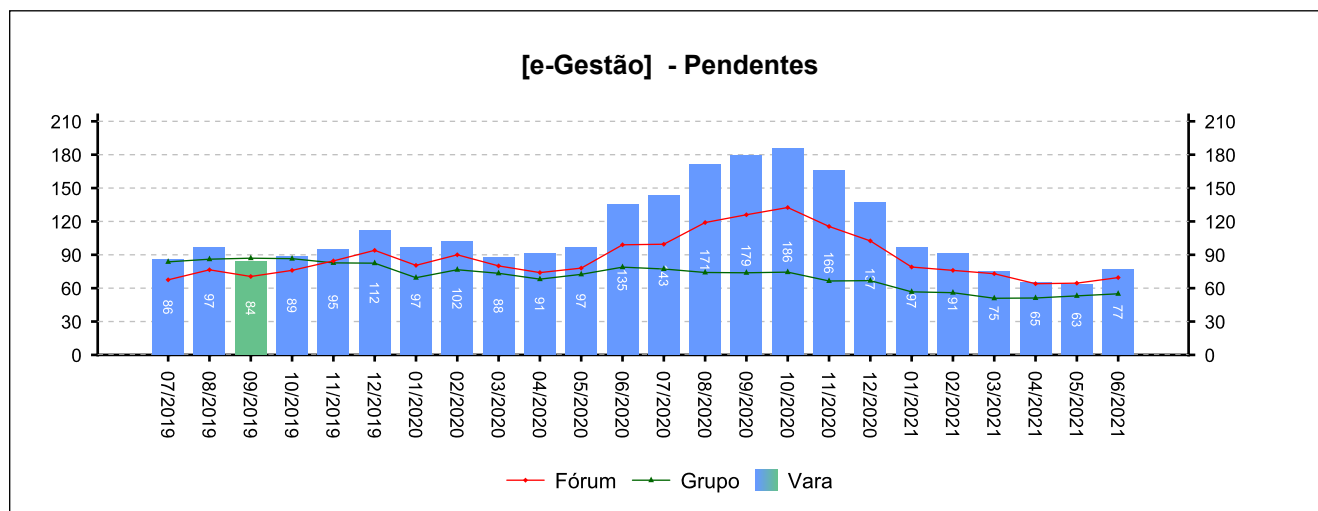




7 - INCIDENTES PROCESSUAIS

(fonte: e-Gestão)

7.3 - Incidentes na Liquidação/Execução





7 - INCIDENTES PROCESSUAIS

(fonte: e-Gestão)

7.4 - Total de Incidentes

NOVOS	RESOLVIDOS	PENDENTES
521	593	133
<i>Período: 10/2020 a 06/2021</i>		

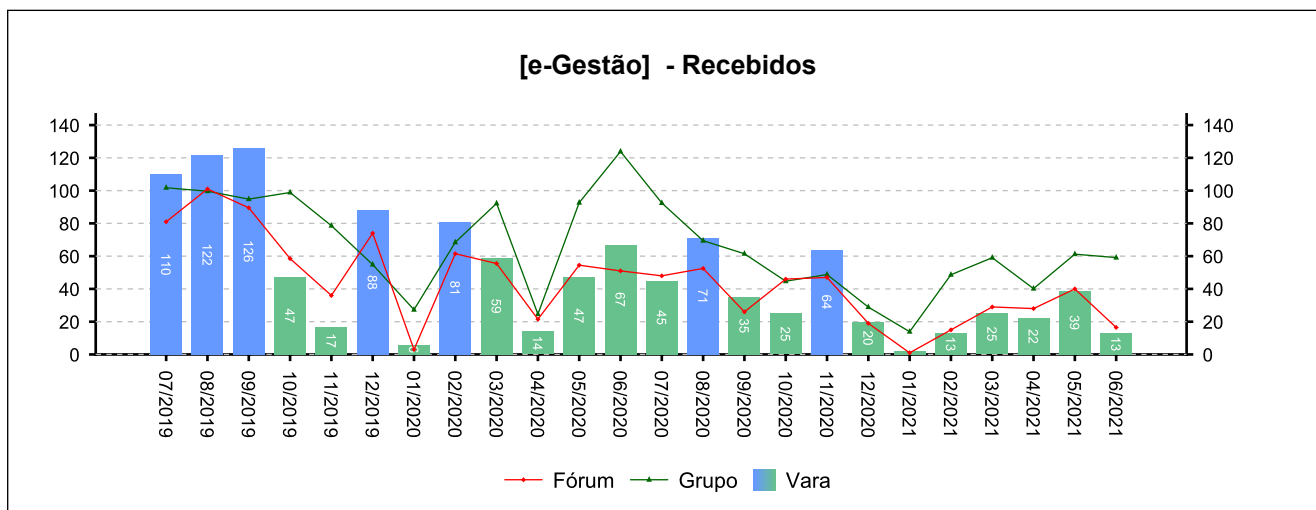
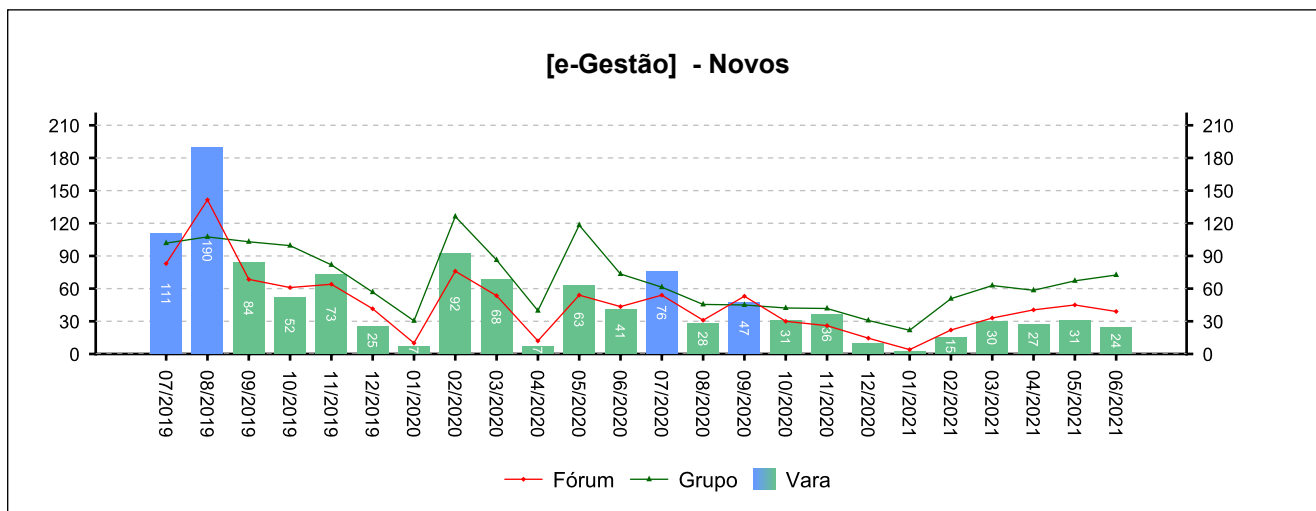


8 - RECURSOS

(fonte: e-Gestão)

8.1 - Recurso Ordinário

NOVOS	COM JUÍZO DE ADMISSIBILIDADE	SEM JUÍZO DE ADMISSIBILIDADE
206	223	48
<i>Período: 10/2020 a 06/2021</i>		

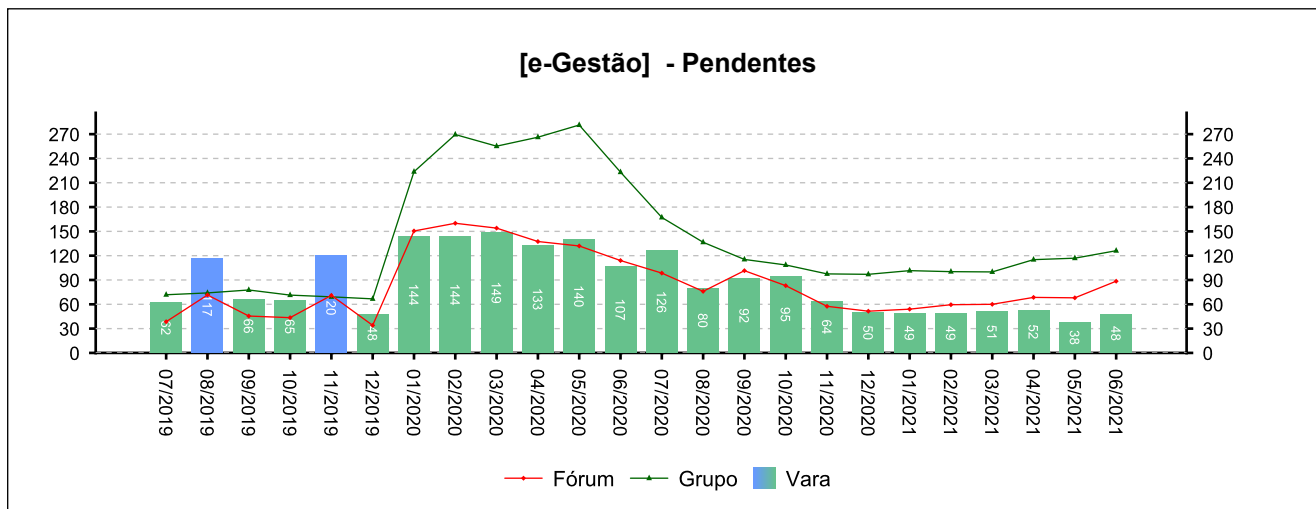




8 - RECURSOS

(fonte: e-Gestão)

8.1 - Recurso Ordinário





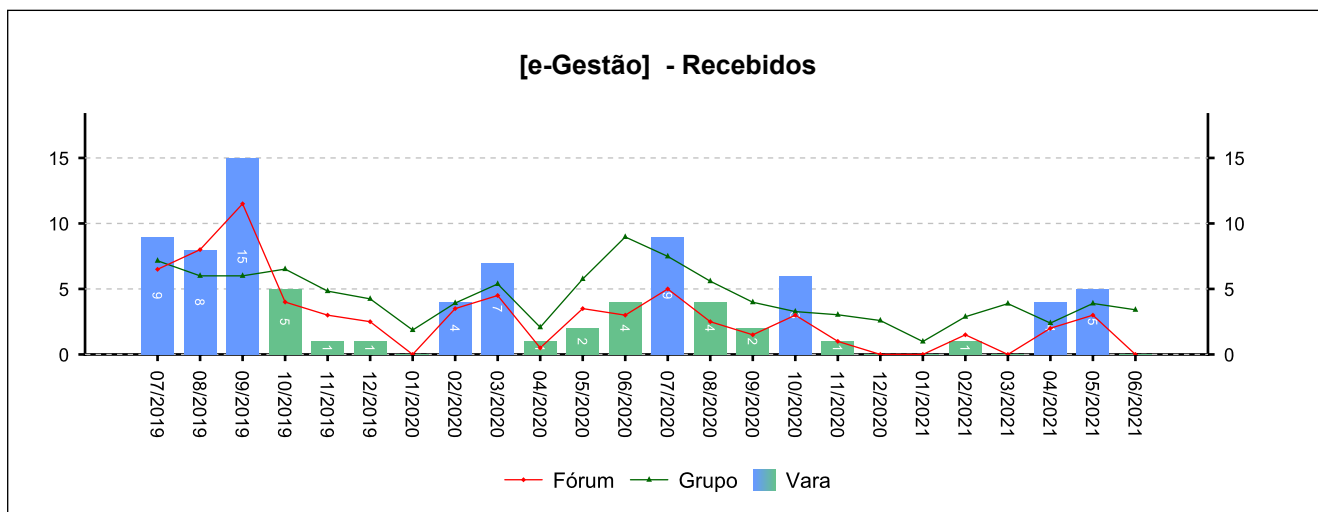
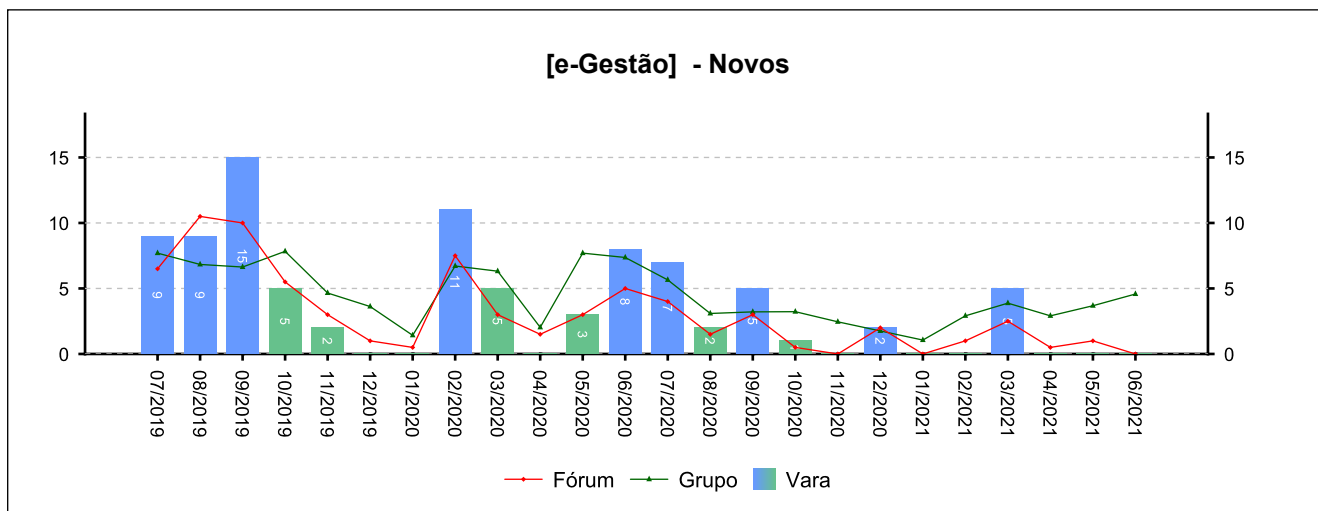
8 - RECURSOS

(fonte: e-Gestão)

8.2 - Recurso Adesivo

NOVOS	COM JUÍZO DE ADMISSIBILIDADE	SEM JUÍZO DE ADMISSIBILIDADE
8	17	0

Período: 10/2020 a 06/2021

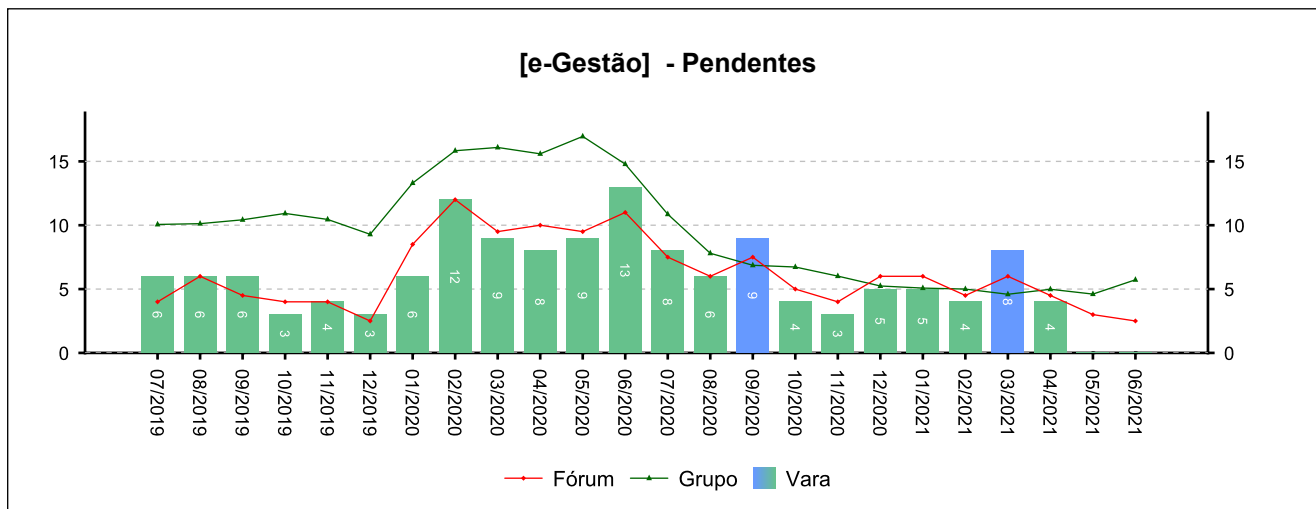




8 - RECURSOS

(fonte: e-Gestão)

8.2 - Recurso Adesivo



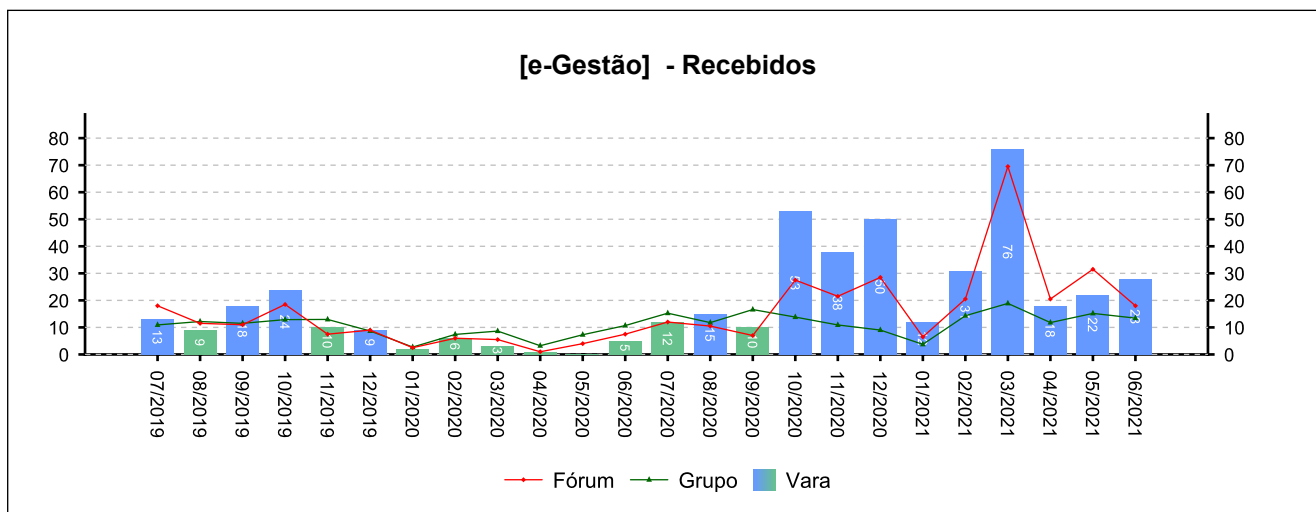
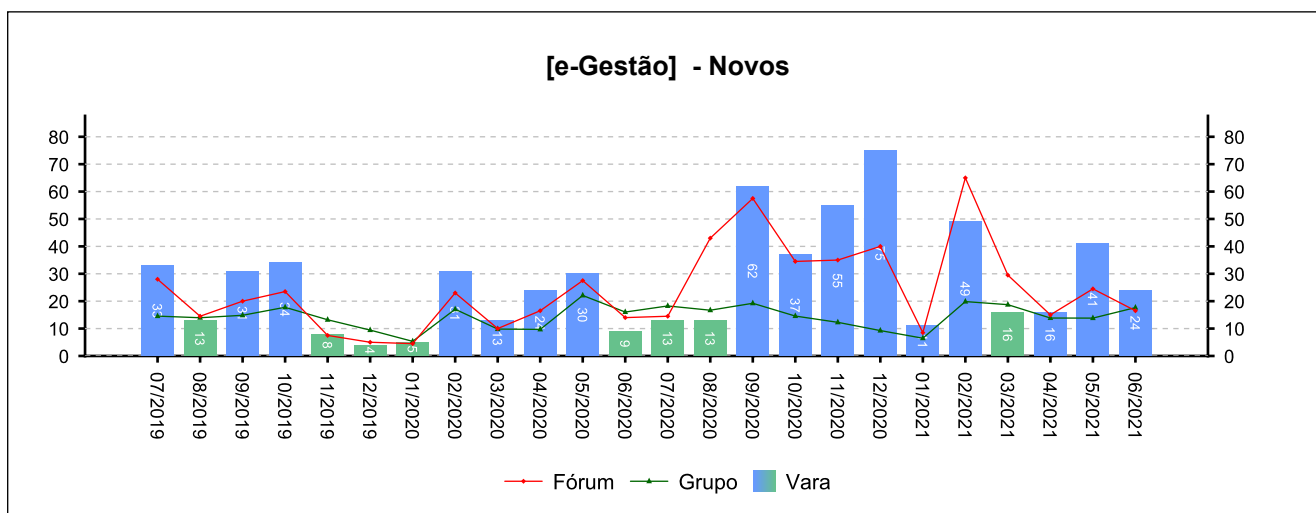


8 - RECURSOS

(fonte: e-Gestão)

8.3 - Agravo de petição

NOVOS	COM JUÍZO DE ADMISSIBILIDADE	SEM JUÍZO DE ADMISSIBILIDADE
324	328	61
<i>Período: 10/2020 a 06/2021</i>		

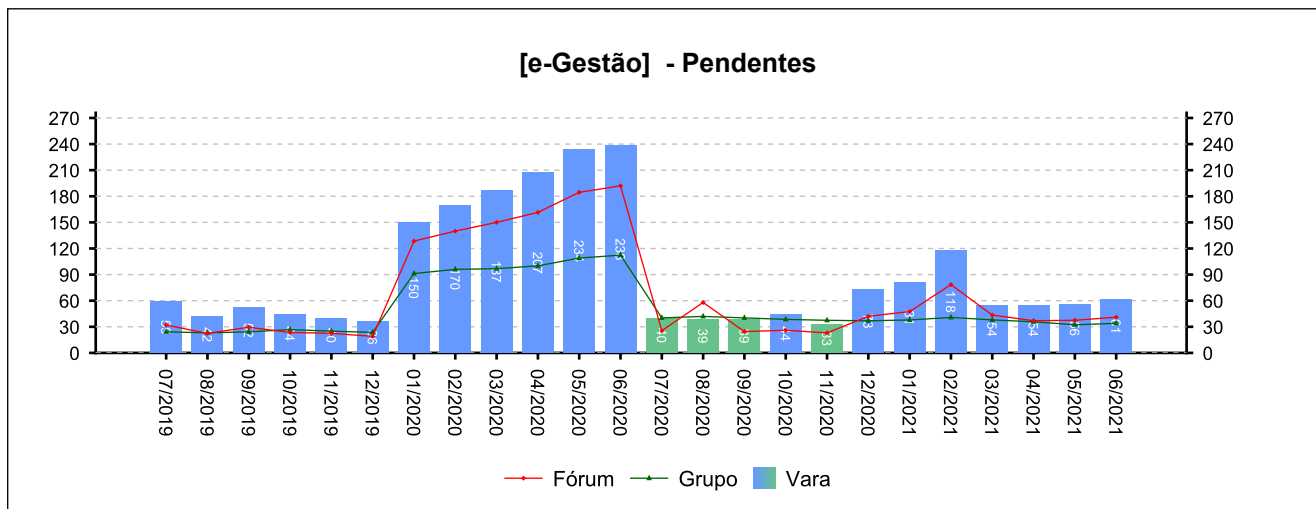




8 - RECURSOS

(fonte: e-Gestão)

8.3 - Agravo de petição



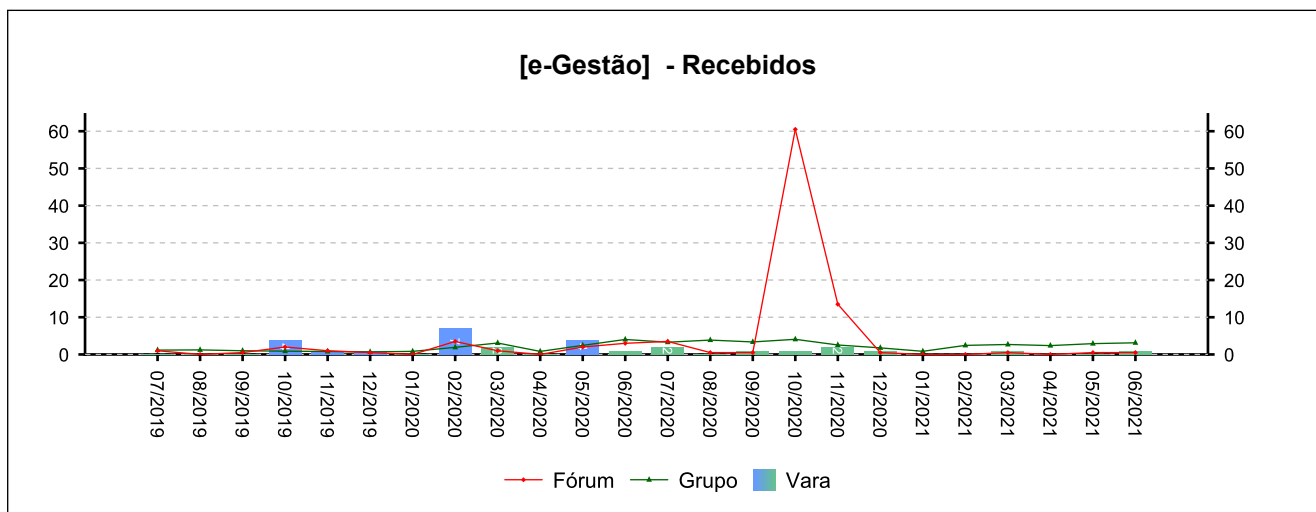
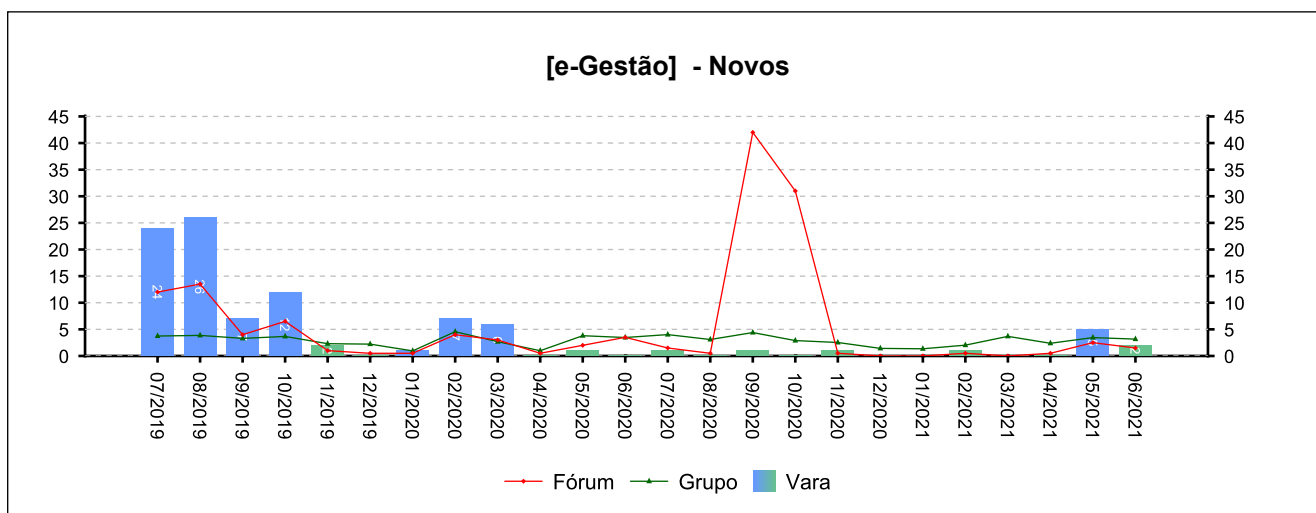


8 - RECURSOS

(fonte: e-Gestão)

8.4 - Agravo de Instrumento

NOVOS	COM JUÍZO DE ADMISSIBILIDADE	SEM JUÍZO DE ADMISSIBILIDADE
9	6	6
<i>Período: 10/2020 a 06/2021</i>		

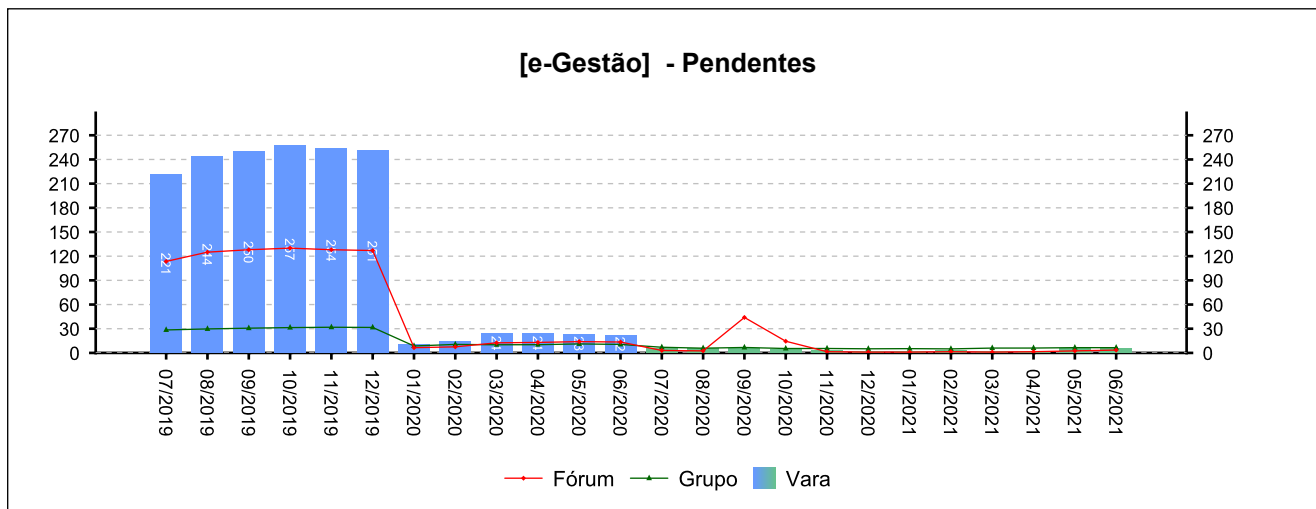




8 - RECURSOS

(fonte: e-Gestão)

8.4 - Agravo de Instrumento





8 - RECURSOS

(fonte: e-Gestão)

8.5 - Total de Recursos

NOVOS	COM JUÍZO DE ADMISSIBILIDADE	SEM JUÍZO DE ADMISSIBILIDADE
547	574	115
<i>Período: 10/2020 a 06/2021</i>		

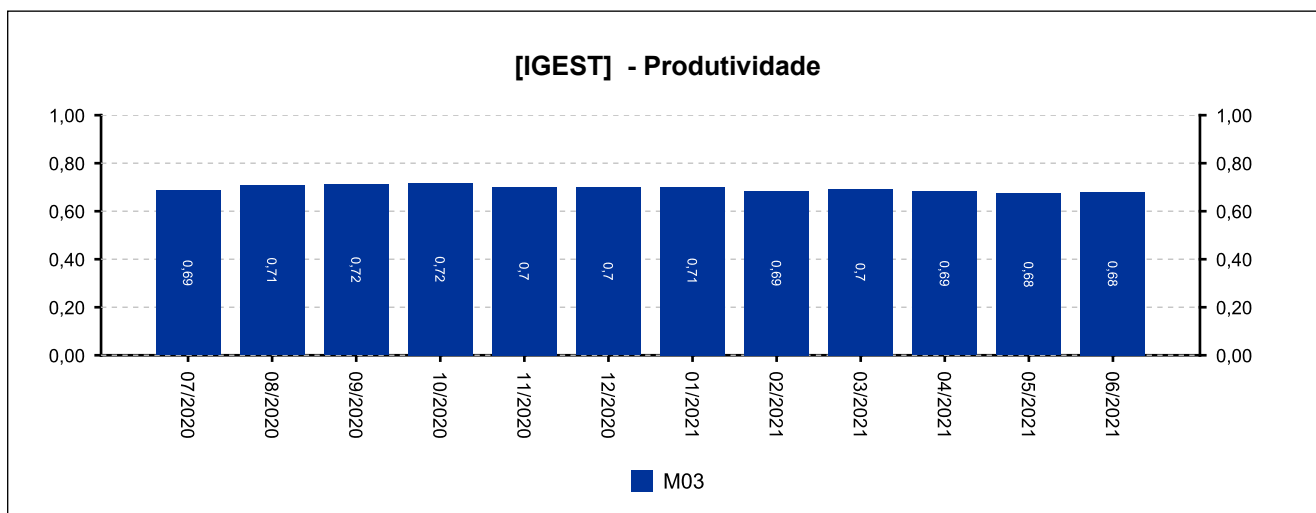
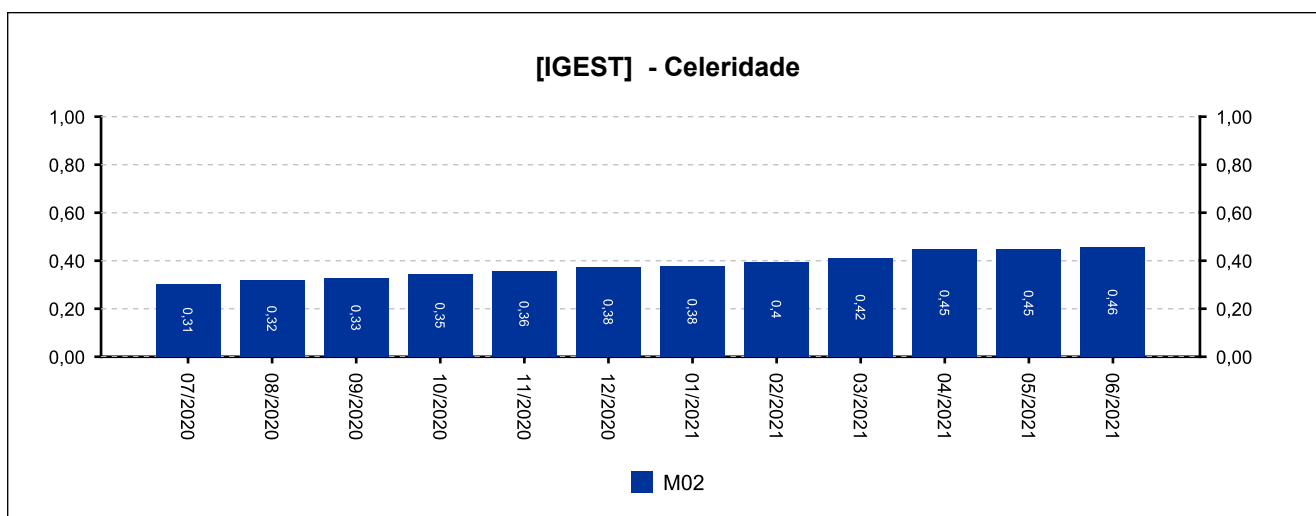
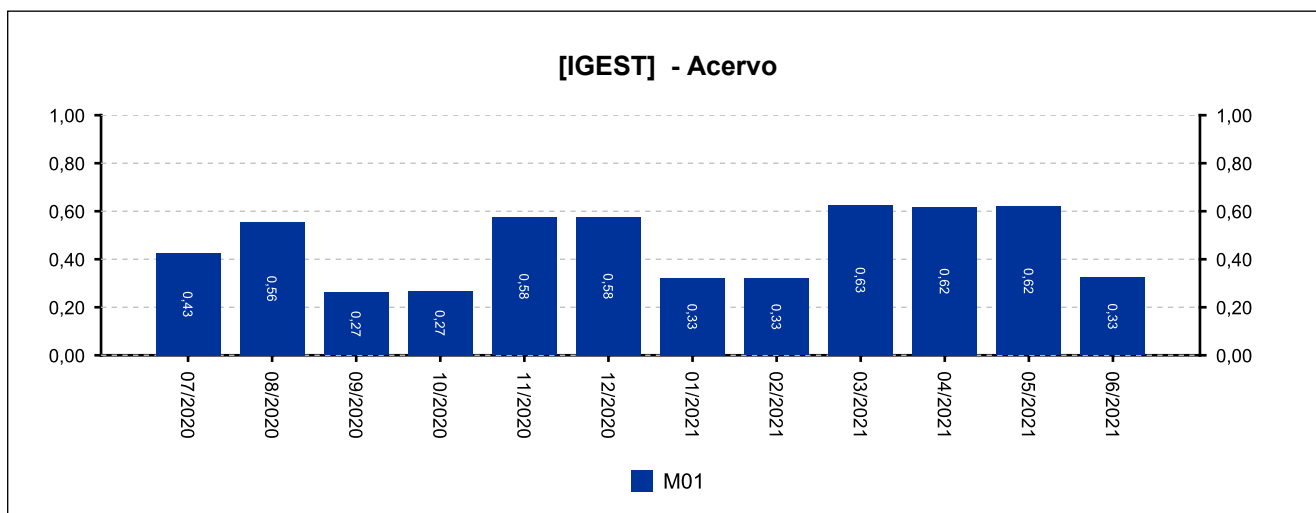


9 - ÍNDICE NACIONAL DE GESTÃO DE DESEMPENHO DA JUSTIÇA DO TRABALHO

[Voltar](#)

(fonte: e-SInCor - IGEST e Horus - TRT8)

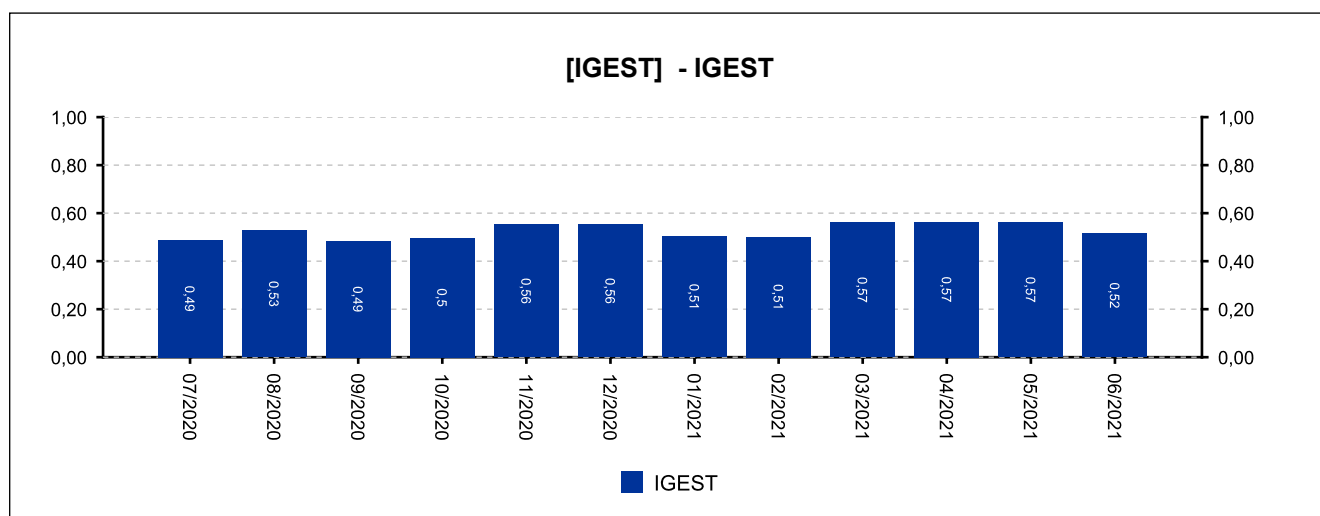
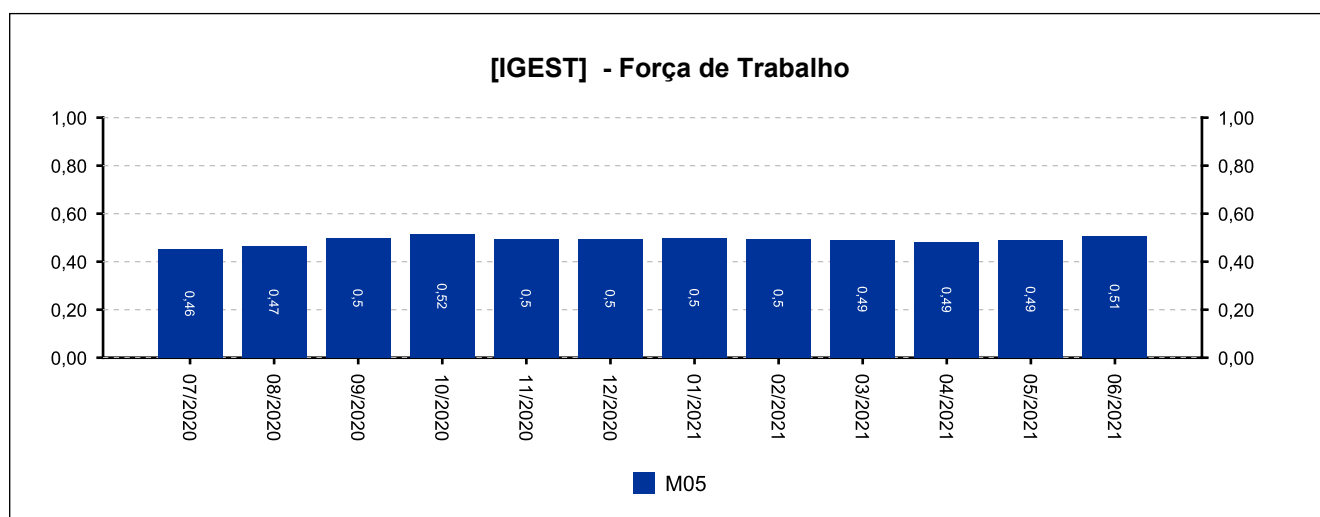
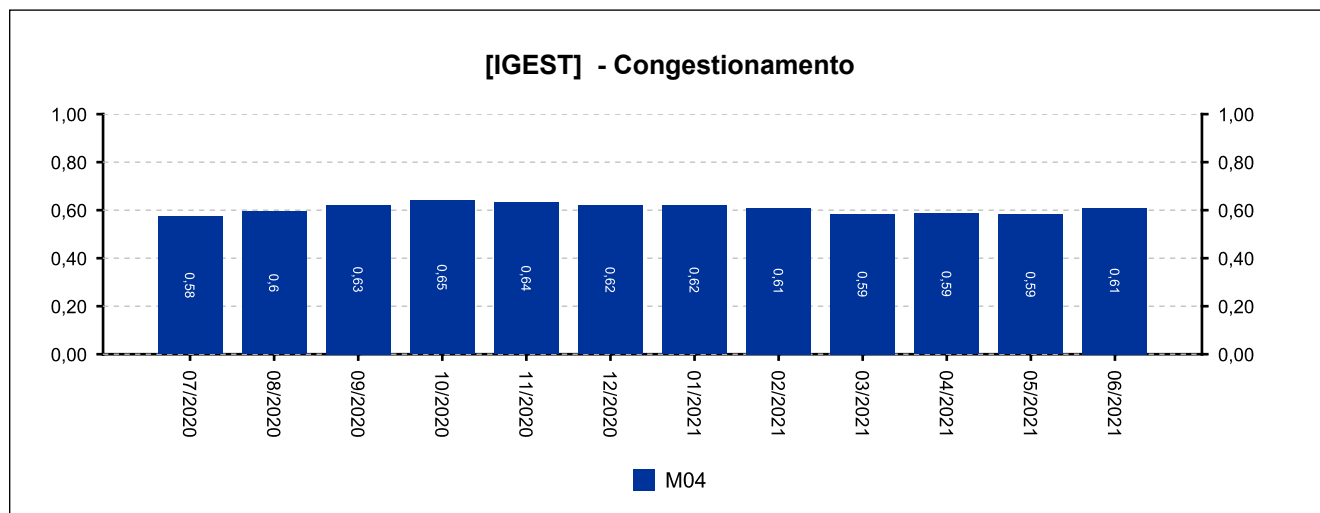
DATA IGEST	M01	M02	M03	M04	M05	IGEST
04/2021	0,6167	0,4498	0,6811	0,5868	0,4830	0,5635
05/2021	0,6189	0,4469	0,6733	0,5818	0,4875	0,5617
06/2021	0,3236	0,4551	0,6792	0,6088	0,5056	0,5145





9 - ÍNDICE NACIONAL DE GESTÃO DE DESEMPENHO DA JUSTIÇA DO TRABALHO

(fonte: e-SInCor - IGEST e Horus - TRT8)





10.1 - AFERIÇÃO DE RESULTADOS - SOLUCIONADOS [07/2020 a 06/2021]

(fonte: e-Gestão e Relatório de Aferição de Resultados)

[Voltar](#)

Processos - Informações Individuais	Quantidade	Média Mensal	
		Total	RARIA*
Processos solucionados - com exame de mérito (conciliações) [A]	560	46,7	24,0
Processos solucionados - com exame de mérito (exceto conciliações) [B]	670	55,8	28,8
Processos solucionados - com exame de mérito [A + B]	1.230	102,5	52,8
Processos solucionados - sem exame de mérito	79	6,6	3,4
Incidentes Processuais Resolvidos	814	67,8	34,9
Dias-Juiz	699	58,3	---

*Aferição de Resultado Individual Aproximado

Processos - Informações do Grupo	Quantidade	Média Mensal	
		Total	RARIA*
Processos solucionados - com exame de mérito (conciliações) [A]	40.457	51,1	27,1
Processos solucionados - com exame de mérito (exceto conciliações) [B]	43.408	54,8	29,0
Processos solucionados - com exame de mérito [A + B]	83.865	105,9	56,1
Processos solucionados - sem exame de mérito	10.091	12,7	6,7
Incidentes Processuais Resolvidos	42.519	53,7	28,4
Dias-Juiz	44.868	56,7	---

*Aferição de Resultado Individual Aproximado

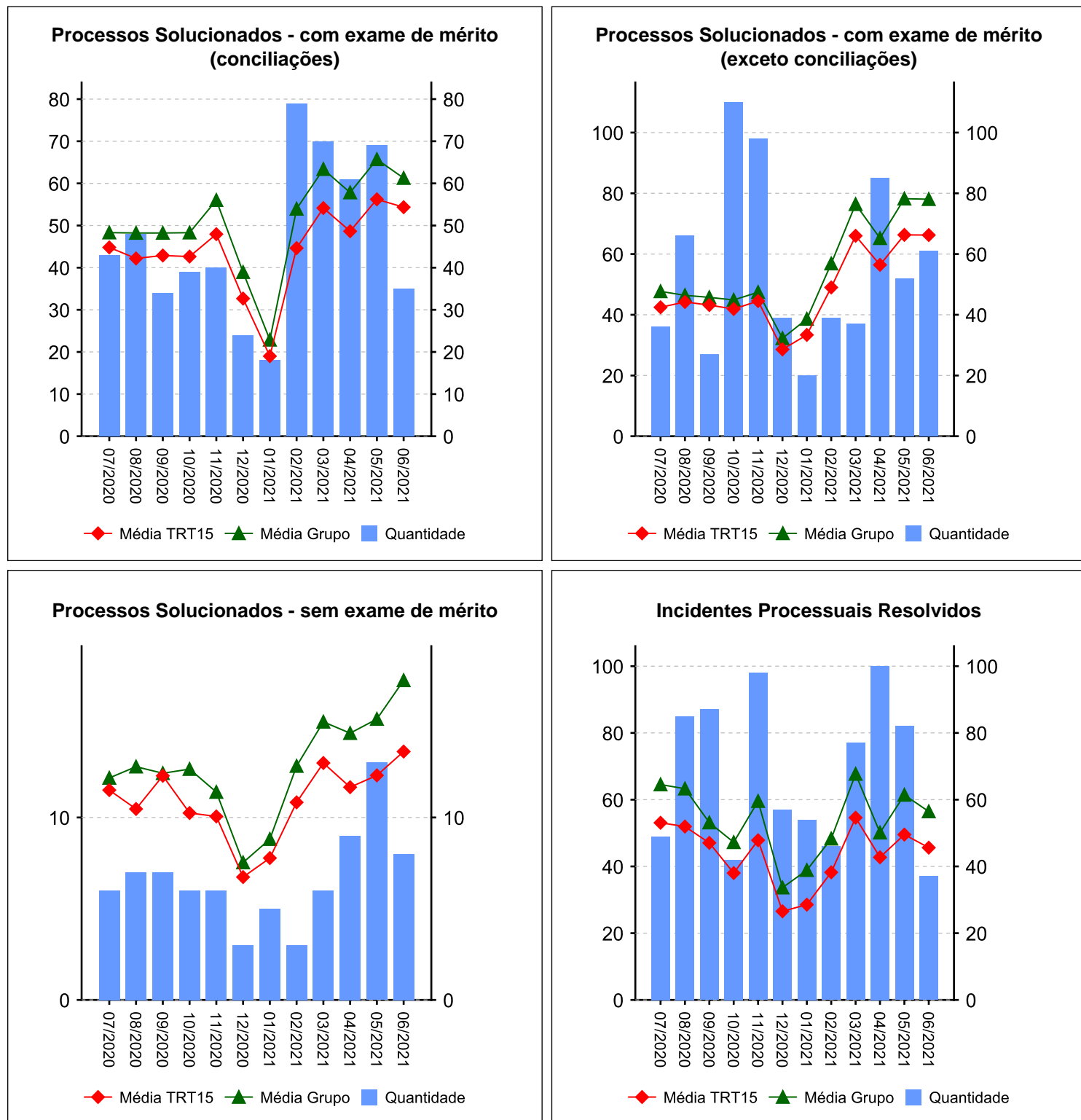
Processos - Informações do TRT15	Quantidade	Média Mensal	
		Total	RARIA*
Processos solucionados - com exame de mérito (conciliações) [A]	81.033	44,1	27,5
Processos solucionados - com exame de mérito (exceto conciliações) [B]	88.980	48,5	30,2
Processos solucionados - com exame de mérito [A + B]	170.013	92,6	57,6
Processos solucionados - sem exame de mérito	19.772	10,8	6,7
Incidentes Processuais Resolvidos	80.061	43,6	27,1
Dias-Juiz	88.501	48,2	---

*Aferição de Resultado Individual Aproximado

10.1 - AFERIÇÃO DE RESULTADOS - SOLUCIONADOS [07/2020 a 06/2021]

(fonte: e-Gestão e Relatório de Aferição de Resultados)

Resumo - Processos





10.2 - AFERIÇÃO DE RESULTADOS - AUDIÊNCIAS [07/2020 a 06/2021]

(fonte: e-Gestão e Relatório de Aferição de Resultados)

Informações Individuais	Quantidade	Média Mensal	
		Total	RARIA*
Sessões de audiência realizadas - inicial	637	53,1	27,3
Sessões de audiência realizadas - instrução	242	20,2	10,4
Sessões de audiência realizadas - una	42	3,5	1,8
Sessões de audiência realizadas - conciliação na fase de conhecimento	971	80,9	41,7
Sessões de audiência realizadas - conciliação na fase de execução	61	5,1	2,6
Sessões de audiência realizadas - justificação prévia	0	0,0	0,0
Sessões de audiência realizadas - instrução e julgamento	0	0,0	0,0
Sessões de audiência realizadas - encerramento de instrução	0	0,0	0,0
Sessões de audiência realizadas - inquirição de testemunha (juízo	0	0,0	0,0
Sessões de audiência realizadas - una + instrução	284	23,7	12,2
Sessões de audiência realizadas - conciliação conhecimento + execução	1.032	86,0	44,3
Dias-Juiz	699	58,3	---

*Aferição de Resultado Individual Aproximado

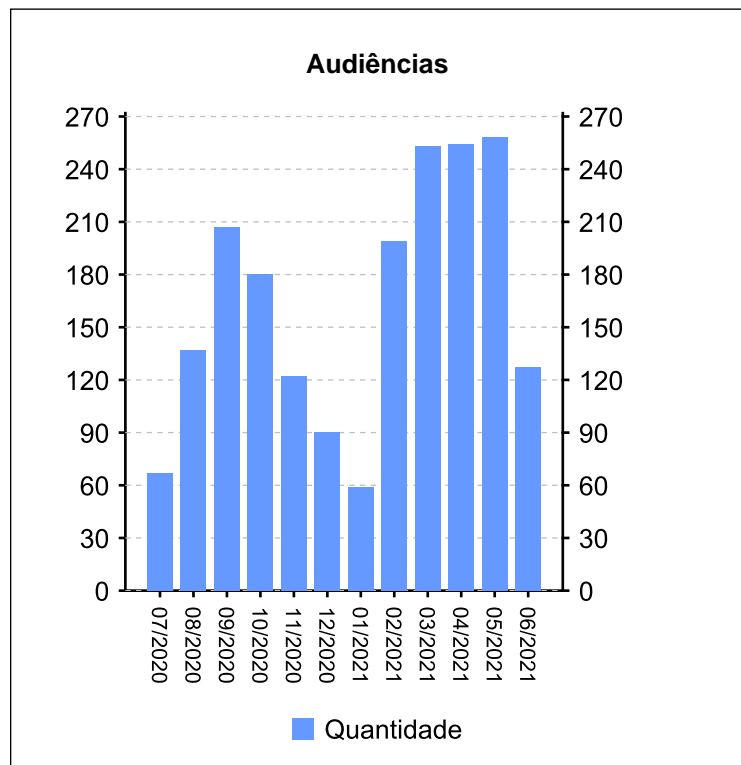
Informações do Grupo	Quantidade	Média Mensal	
		Total	RARIA*
Dias-Juiz	44.868	56,7	---

Informações do TRT15	Quantidade	Média Mensal	
		Total	RARIA*
Dias-Juiz	88.501	48,2	---

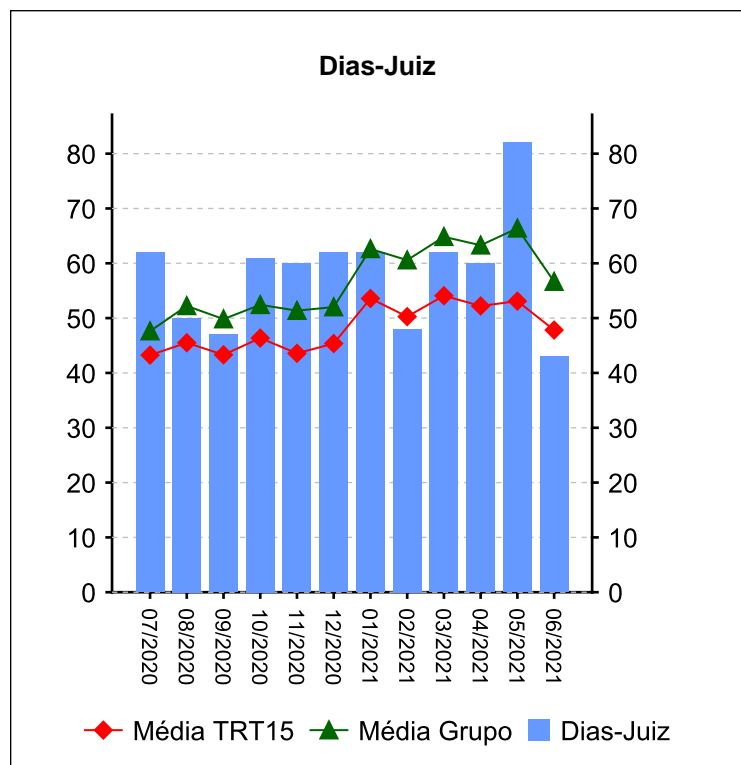
10.2 - AFERIÇÃO DE RESULTADOS - AUDIÊNCIAS [07/2020 a 06/2021]

(fonte: e-Gestão e Relatório de Aferição de Resultados)

Resumo - Audiências



Audiências	Conciliação Conhec.	Conciliação Exec.	Inicial	Instrução	UNA	Total
07/2020	66	1	0	0	0	67
08/2020	134	1	0	2	0	137
09/2020	204	0	0	3	0	207
10/2020	171	3	0	6	0	180
11/2020	99	7	1	14	1	122
12/2020	53	20	0	17	0	90
01/2021	49	0	0	10	0	59
02/2021	126	9	26	38	0	199
03/2021	13	5	195	40	0	253
04/2021	32	9	166	37	10	254
05/2021	16	3	175	49	15	258
06/2021	8	3	74	26	16	127
Total	971	61	637	242	42	1953




Dias-Juiz	
Mês/Ano	Qtd
07/2020	62
08/2020	50
09/2020	47
10/2020	61
11/2020	60
12/2020	62
01/2021	62
02/2021	48
03/2021	62
04/2021	60
05/2021	82
06/2021	43
Média Mensal	58,3

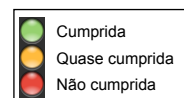
11 - METAS NACIONAIS [até 06/2021]

(fonte: e-Gestão e Relatório de Acompanhamento de Metas)

Meta 1 [CNJ 2020] - Julgar mais processos que os distribuídos



Julgar quantidade maior de processos de conhecimento do que os distribuídos no ano corrente

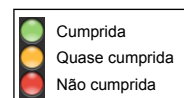
Casos Novos	Solucionados	Meta	Pendentes de Solução	Média Mensal de Casos Novos	Média Mensal de Processos Solucionados	Grau de Cumprimento
1905	1272	1905	633	159	106	67 % 



Meta 2 [CNJ 2020] - Julgar processos mais antigos


Identificar e julgar, até 31/12/2020, pelo menos 92% dos processos distribuídos até 31/12/2018

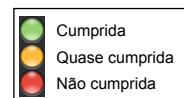
Processos distribuídos até 31/12/2018	Meta	Solucionados	Pendentes de Solução	Média Mensal de Processos Solucionados (Total)	Média Mensal de Processos Solucionados (Meta 2)	Taxa de soluções Meta 2 x Total*	Grau de Cumprimento
1789	1646	1756	0	106	49	46 % 	100 % 



Meta 5 [CNJ 2020] - Impulsionar processos à execução

Baixar quantidade maior de processos de execução do que o total de casos novos de execução no ano corrente

Execuções Iniciadas	Execuções Baixadas	Meta	Execuções Pendentes	Média Mensal de Execuções Iniciadas	Média Mensal de Execuções Baixadas	Grau de Cumprimento
557	361	557	196	46	30	65 % 





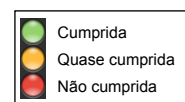
11 - METAS NACIONAIS [até 06/2021]

(fonte: e-Gestão e Relatório de Acompanhamento de Metas)

Meta 6 [CNJ 2020] - Priorizar o julgamento das ações coletivas

Identificar e julgar, até 31/12/2020, 95% das ações coletivas distribuídas até 31/12/2017

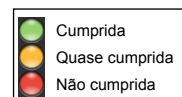
Processos distribuídos até 31/12/2017	Meta	Solucionados	Pendentes de Solução	Média Mensal de Processos Solucionados (Total)	Média Mensal de Processos Solucionados (Meta 6)	Taxa de soluções Meta 6 x Total*	Grau de Cumprimento
4	4	4	0	106	0,1	0 %	100 %



Meta 5 [JT 2020] - Tempo médio de Duração do Processo - Conhecimento

Reduzir em 4% o prazo médio em relação ao ano base 2018 [TMDP1c]

Prazo Médio em 2018	Prazo Médio em 2020	Meta	Grau de Cumprimento
271	201	260	100 %



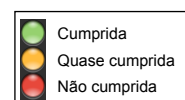
11 - METAS NACIONAIS [até 06/2021]

(fonte: e-Gestão e Relatório de Acompanhamento de Metas)

Meta 1 [CNJ 2021] - Julgar mais processos que os distribuídos

Julgar quantidade maior de processos de conhecimento do que os distribuídos no ano corrente

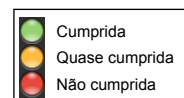
Casos Novos	Solucionados	Meta	Pendentes de Solução	Média Mensal de Casos Novos	Média Mensal de Processos Solucionados	Grau de Cumprimento
874	670	874	204	146	112	77 %



Meta 2 [CNJ 2021] - Julgar processos mais antigos

Identificar e julgar, até 31/12/2021, pelo menos 93% dos processos distribuídos até 31/12/2019

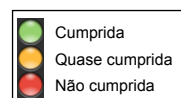
Processos distribuídos até 31/12/2019	Meta	Solucionados	Pendentes de Solução	Média Mensal de Processos Solucionados (Total)	Média Mensal de Processos Solucionados (Meta 2)	Taxa de soluções Meta 2 x Total*	Grau de Cumprimento
2051	1907	1761	146	112	59	53 %	92 %



Meta 5 [CNJ 2021] - Reduzir a Taxa de Congestionamento Líquida

Reduzir em 2 pontos percentuais a taxa de congestionamento líquida, exceto execuções fiscais, em relação a 2019. Cláusulas de barreira: 40% na fase de conhecimento (1º e 2º graus) e 64% na fase de execução.

Taxa de Congestionamento Líquido	Meta	Grau de Cumprimento
79	45	57 %





12 - ARRECADAÇÃO

(fonte: e-Gestão)

[Voltar](#)

CUSTAS E EMOLUMENTOS	IMPOSTO DE RENDA	CONTRIBUIÇÃO PREVIDENCIÁRIA
R\$ 91.425,76	R\$ 330,34	R\$ 1.054.805,41
<i>Período: 10/2020 a 06/2021</i>		



13 - PENDENTES DE SOLUÇÃO

(fonte: e-Gestão)

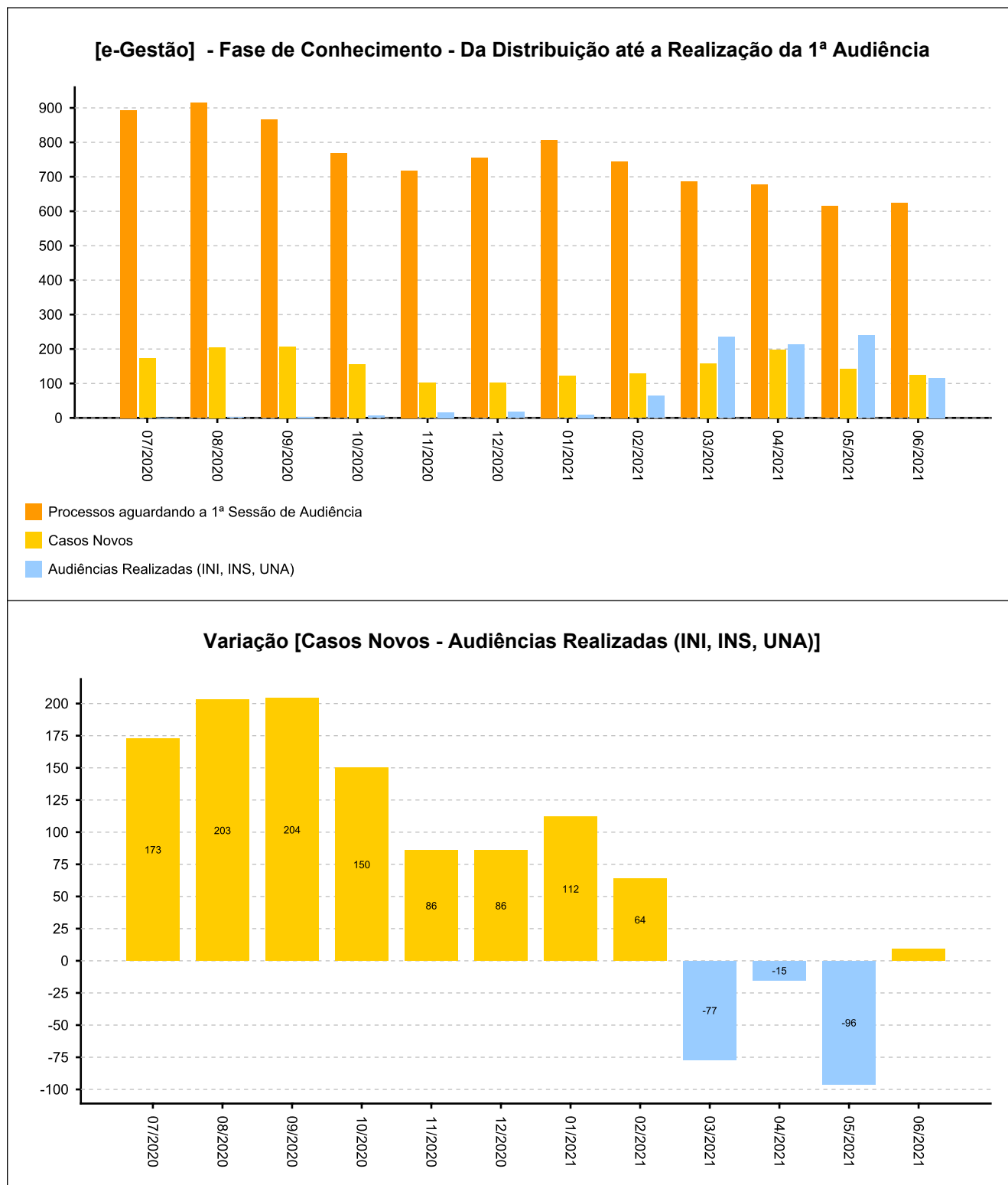
[Voltar](#)

ANO	PROCESSOS
2016	12
2017	21
2018	23
2019	322
2020	777
2021	751

Período: até 06/2021

14 - PAINEL DO CONHECIMENTO - DA DISTRIBUIÇÃO ATÉ 1ª AUDIÊNCIA [até 06/2021]

(fonte: e-Gestão)





14 - PAINEL DO CONHECIMENTO - DA DISTRIBUIÇÃO ATÉ 1ª AUDIÊNCIA [até 06/2021]

(fonte: e-Gestão)

